

PERFILADA

# GLOBEBUS GO





## Highlights GLOBEBUS GO

- + ¡La autocaravana compacta! Desde solo 599 cm de longitud total, con una anchura de 220 cm y una altura de 269 cm
- + **Asientos tipo piloto ergonómicos** con reposacabezas integrado, apoyabrazos acolchados, giratorios y con ajuste de altura e inclinación
- + **Potente calefacción diésel de 6 kW** con boiler de agua caliente de 10 l integrado
- + **Camas gemelas convertibles en cama doble** (de serie en la T 45)
- + **Sistemas punteros de asistencia a la conducción:** ABS, EBD, ESP, TCS, asistente de arranque en pendiente, asistente de viento lateral y de frenado, protección antivuelco y asistente de frenado de emergencia



**Frigorífico de compresor eléctrico de 150 litros** con excelente capacidad de refrigeración



**Puerta del habitáculo de 70 cm** con ventana y mosquitera (T 45)

**Techo, trasera y paredes laterales** de GFK resistente



**Viaje cómodo y seguro** con tempomat, airbag para el conductor y el acompañante, sistema de audio Ford con radio DAB+ y mucho más

ESTANCIA

# Ambiente acogedor y moderno.




T 15 | Calypso



## Globebus Go

El diseño interior combina el blanco mate de las puertas de los armarios altos, desprovistas de tiradores, con los tonos naturales de la madera y el antracita de las superficies de contraste. Así se crea un habitáculo que transmite comodidad y estilo.

La Globebus Go dispone de cuatro plazas homologadas para viajar, por lo que el banco viene equipado con dos cinturones de seguridad de 3 puntos.



La composición lumínica Light Moments con iluminación indirecta por encima y por debajo de los armarios altos (Comfort Paket) crea un ambiente especialmente acogedor.





T 45 | Salerno

1 El sistema de calefacción diésel de aire impulsado está instalado debajo del banco y, así, produce calor en un punto central, justo donde se necesita.

2 Cómodas camas gemelas en un compacto vehículo de tan solo 669 cm de largo. Bajo las literas hay un amplio espacio de almacenamiento.

3 Comfort Paket de serie: asientos del conductor y del acompañante a juego con tapicería del habitáculo.



DESCANSO

# Dormirá como en casa



En la T 15, la cama doble transversal permite que el vehículo solo tenga 599 cm de largo. No obstante, ofrece una generosa superficie para dormir de 198 × 137-132 cm. La combinación de armarios altillos cerrados y estanterías abiertas ofrece un espacio de almacenamiento suficiente y práctico, que se complementa con grandes compartimentos de almacenamiento bajo la cama transversal abatible.

•T 15

Las cómodas camas gemelas, con unas dimensiones ya de por sí generosas (201 × 80 cm y 193 × 75 cm), pueden unirse con facilidad para obtener una enorme cama que ocupa todo el ancho del vehículo. •T 45



# Práctico cuarto de aseo



**El cuarto de aseo en su posición normal.** La pared basculante se integra en la pared exterior para ahorrar espacio y dejar así suficiente libertad de movimiento.



**Para transformarla en cabina de ducha,** basta con soltar el cierre y girar la pared sobre el inodoro.



**¡La cabina de ducha!** En combinación con la puerta corredera revestida de plástico, se obtiene una cabina de ducha con paredes fijas. No hay mejor forma de aprovechar un espacio limitado.



COCINA

# Cocina compacta



Cocina con cajones de construcción robusta para mucho espacio de almacenamiento y fácil acceso. De serie con frigorífico de compresor de 150 litros.

# El Comfort Paket

La Globebus Go completa su amplio equipamiento con el Comfort Paket de serie, que le permitirá disfrutar de sus vacaciones y viajes con todavía más comodidad.

- Iluminación ambiental indirecta encima y debajo de los armarios altos. [ 1 ]
- Gran ventana abatible en el techo de la cabina. [ 2 ]
- Amplia puerta del habitáculo con ventana, oscurecedor y cierre centralizado. [ 3 ]
- Claraboya panorámica de 70 x 50 cm encima del salón. [ 4 ]
- Segundo portón del garaje trasero en lateral izquierdo para facilitar la carga. [ 5 ]
- Retrovisores exteriores eléctricos y térmicos. [ 6 ]
- Elegantes llantas de aluminio negro de 16 pulgadas. [ 7 ]
- Faros antiniebla y parachoques del mismo color que el vehículo. [ 8 ]
- Asiento del conductor/acompañante a juego con tapicería habitáculo (SALERNO).

Y mucho más.

A ello hay que añadir importantes componentes del chasis, entre otros: aire acondicionado en la cabina, luna frontal calefactable, limpiaparabrisas con sensor de lluvia, asistente de faros con sensor de día/noche y asistente de frenado de emergencia, de carril y de luces de carretera.

**En el catálogo de datos técnicos encontrará un resumen completo de todos los componentes del Paket.**





# Tapicerías y mobiliario



Configure el vehículo de sus sueños con el configurador de Dethleffs



Para más información, visite [www.dethleffs.es/globusgo](http://www.dethleffs.es/globusgo) o vea el catálogo de datos técnicos



Salerno



Calypso

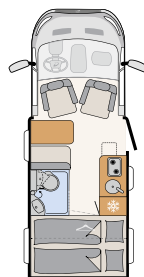


Nogal Nagano



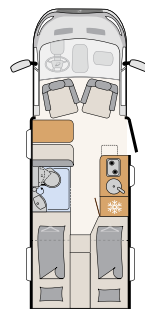


Globebus Go



T 15

3 plazas para dormir



T 45

3 plazas para dormir