

PERFILADA

JUST GO



Highlights JUST GO

- + Cama basculante disponible opcionalmente
- + Altura interior de 213 cm (excepto bajo cama basculante)
- + Cama Kingsize de 190 × 150 cm regulable en altura
- + Colchones de espuma fría de 7 zonas y 150 mm de espesor en material termorregulador
- + Asientos tipo piloto ergonómicos con reposacabezas integrado, apoyabrazos acolchados y ajuste de altura e inclinación



Puerta del habitáculo de 70 cm con mosquitera, ventana y cierre centralizado



Viaje cómodo y seguro con tempomat, airbag para el conductor y el acompañante, sistema de audio Ford con radio DAB+ y mucho más (la ilustración muestra el navegador opcional)

Garaje trasero grande, en la mayoría de casos adecuado para bicicletas eléctricas con superficie antideslizante y doble portón



A su gusto



Just Go

La Just Go, al equipar de serie el Comfort Paket, dispone de un amplio equipamiento (véase la página 47). Llamamos especialmente la atención el parachoques delantero pintado y el salón en L con mesa independiente en los modelos con camas gemelas. Una ventaja: en el recodo en L se pueden colocar cómodamente las piernas.

La tapicería Salerno del salón y de los asientos en cabina también forma parte del Comfort Paket.



T 7055 EB

1 ¡Más sitio para dormir! Gracias a la cama basculante con mecanismo eléctrico de 140 cm de ancho (opcional).

2 Gran frigorífico de 137 l con congelador de 15 l. de serie (excepto en T 6615 EB) Como opción, también se puede equipar la cocina con un horno (véase imagen).

3 De lo más agradable: la composición lumínica Light Moments crea un ambiente hogareño (Comfort Paket).

DESCANSO

Dormir a pierna suelta



La cama Kingsize, de 190 × 150 cm, es regulable en altura de serie. ¿Más espacio en el garaje trasero o mejor más libertad de movimientos en el dormitorio? Usted decide según el equipaje que lleve.
• T 7055 DBL



Las grandes camas gemelas, de 215 cm de largo, están equipadas con colchones de espuma fría de 150 mm de grosor y somieres de láminas de madera para ofrecer la mayor comodidad al dormir. Además se pueden convertir en una gran cama doble. • T 7055 EB




Cama basculante de 2 plazas con accionamiento eléctrico sobre el salón (opcional)

CUARTO DE ASEO

... con mucha privacidad



Los materiales y el acabado de alta calidad también aportan al cuarto de aseo un toque de lujo.
• T 7055 EB



¿Es para usted importante la libertad de movimientos en el cuarto de aseo? ¡Pues aquí no tendrá ningún problema! Basta con cerrar la puerta del cuarto de aseo que da al salón y dispondrá de un amplio baño vestidor a lo ancho de todo el vehículo. • T 7055 EB

COCINA

Todo lo que necesita



Opcionalmente se puede añadir un horno al frigorífico con congelador de 137 l.



Gracias a la gran altura del grifo, en el amplio fregadero pueden lavarse fácilmente incluso las ollas y sartenes grandes.



Armarios altos con iluminación indirecta y sistema de cierre Soft Close.



Cocina en L totalmente equipada con 2 fuegos, encimera generosa y cajones amplios. El sistema de guías Multiflex con colgadores es especialmente práctico.

El Comfort Paket

La Just Go completa su amplio equipamiento con el Comfort Paket de serie, que le permitirá disfrutar de sus vacaciones y viajes con todavía más comodidad.

- Retrovisores exteriores eléctricos y térmicos. [1]
- Elegantes llantas de aluminio de 16 pulgadas. [2]
- Faros antiniebla y parachoques del mismo color que el vehículo. [3]
- Persianas oscurecedoras en la cabina. [4]
- Composición lumínica Light Moments para un ambiente maravilloso. [5]
- Salón en L con mesa independiente, ideal para poner las piernas en alto. [6]
- Gran ventana abatible en el techo de la cabina. [7]
- Asiento del conductor/acompañante a juego con tapicería habitáculo [8]
- Tapicería SALERNO (véanse las ilustraciones 6 + 8).
- Garaje trasero con doble portón trasero.
- Claraboya panorámica de 70 × 50 cm encima del salón.

Y mucho más.

A ello hay que añadir importantes componentes del chasis, entre otros: aire acondicionado en la cabina, luna frontal calefactable, limpiaparabrisas con sensor de lluvia, asistente de faros con sensor diurno/nocturno y asistente de frenado de emergencia, de carril y de luces de carretera.



*La ilustración muestra la pantalla multifunción, disponible con cargo.

Tapicerías y mobiliario



Configure el vehículo de sus sueños con el configurador de Dethleffs



Para más información, visite www.dethleffs.es/justgo o vea el catálogo de datos técnicos



Salerno



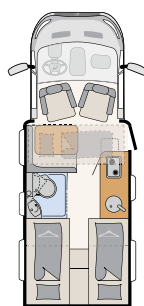
Calypso



Nogal Nagano

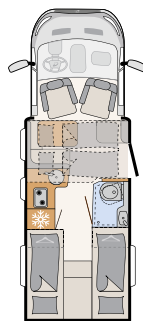


Just Go



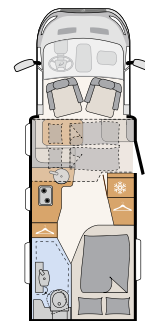
T 6615 EB

4 plazas para dormir



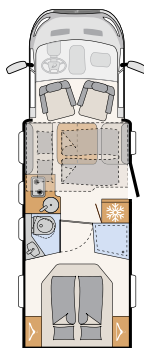
T 6815 EB

5 plazas para dormir



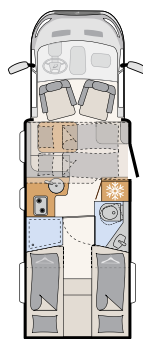
T 6905

5 plazas para dormir



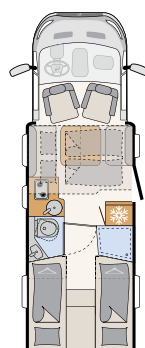
T 7055 DBL

5 plazas para dormir



T 7055 EB

5 plazas para dormir



T 7055 EBL

5 plazas para dormir

Las plazas para dormir indicadas son las máximas que se pueden conseguir y, en algunos casos, solo es posible en relación con equipamientos opcionales.