

ES Autocaravanas 2024



Dethleffs
Un amigo de la familia



Bienvenidos al amigo de la familia

“No sin mi familia”, este era el objetivo del fundador de nuestra empresa, Arist Dethleffs, y por eso creó el primer vehículo vivienda. De este modo su familia podía viajar con él durante sus largos viajes de negocios.

Este concepto de familia está muy presente aún hoy en nuestro trabajo diario. Nuestro principal objetivo es que usted viva experiencias únicas durante sus vacaciones sobre ruedas. Dethleffs estará siempre a su lado como compañero fiel y leal.

Los siguientes símbolos remiten a más información.



www.dethleffs.es



Datos técnicos autocaravanas
2024



Esta pieza es un accesorio
original de Dethleffs



Vídeo online disponible

www.dethleffs-original-zubehoer.com/en

También puede visitarnos en las redes sociales:



Reservado el derecho a errores de confección de catálogo y de imprenta, así como a modificaciones técnicas. Tenga presente que las imágenes de este catálogo muestran algunos diseños y equipamientos opcionales sujetos a costes adicionales, así como elementos decorativos que no van incluidos en el volumen de suministro. Las indicaciones sobre el equipamiento de serie, así como los datos técnicos, están incluidos en el catálogo específico de datos técnicos. Puede haber divergencia en los colores. Para información detallada sobre informaciones técnicas, así como equipamiento de serie y opcional de los modelos, póngase en contacto con su concesionario oficial Dethleffs.

La invención de la caravana: ¡una demostración de amor!



Como responsable subalterno en la fábrica de látigos y bridas de su padre, Arist Dethleffs suele viajar por trabajo y a menudo pasa semanas fuera. Como echa de menos a su familia en los largos viajes de negocios, en 1931 crea un vehículo en el que poder llevársela con él; de este modo crea la primera caravana de Alemania. Así, este padre de familia se convierte primero en el creador y luego en el pionero de una forma de viajar completamente nueva que sigue siendo muy popular hoy en día.

La familia Dethleffs y su caravana despiertan la curiosidad y el entusiasmo por todos los lugares por los que pasan. Tanto es así que, en poco tiempo, Arist vuelve de sus viajes también con pedidos de caravanas, que luego fabrica en un pequeño garaje en las instalaciones de la empresa.

El nuevo negocio se pone en marcha rápidamente y, del pequeño garaje, pasa a tener su propio departamento en la empresa para la construcción de caravanas. El caravanning se convierte en tendencia.



Más información sobre la historia de Dethleffs y el caravanning en:
historia.dethleffs.es

Espíritu pionero aún vigente



Nosotros somos caravanning.



Vista interior de nuestra fábrica, donde los procesos eficaces de producción garantizan la máxima calidad

Quizá no es casualidad que caravanning empiece por C, ya que refleja la gran calidad de los vehículos de Dethleffs, resultado de su amplia experiencia. Llevamos 90 años encarnando el espíritu pionero de nuestro fundador, Arist Dethleffs, y lo damos todo para construir los mejores vehículos del sector. Porque nos mantenemos fieles a nuestros valores y sabemos lo que importa:

La calidad en la sangre

- Procesos de fabricación optimizados y máximos estándares de calidad
- Precisión y artesanía a cargo de especialistas en gran parte formados por nosotros
- Uso exclusivo de componentes y materiales de alta calidad

La importancia de la responsabilidad

- Personal cualificado en todos los oficios
- Formación interna (una de las mayores empresas formadoras de la región)
- Cualificación continua

El mejor servicio postventa

- Fiabilidad y seguridad en la mayor red de concesionarios
- Con más de 350 concesionarios en Europa, hay ayuda siempre a mano cuando se necesita
- Almacén de recambios de lo más moderno
- Casi 20.000 piezas de recambio siempre disponibles
- Un 93 % de los pedidos de los concesionarios tramitados en 3 días
- Concesionarios con personal altamente cualificado



Calidad "made in Germany" en la fábrica de Dethleffs en Isny (Allgäu).
Contamos con una de las fábricas de vehículos recreativos más modernas de toda Europa

Calidad,
desde siempre nuestra
seña de identidad



Índice

GLOBEBUS

Perfecta para trayectos por ciudades con calles o curvas estrechas.

Página 10



GLOBEBUS GO

Vehículo compacto y manejable. Con sólo 220 cm de ancho, al volante da la sensación de ser una furgoneta grande; eso sí, sin renunciar al confort de una autocaravana.

Página 20



JUST CAMP

Todo lo que necesita: a bordo todo lo importante para un viaje relajado.

Página 30



JUST GO

Con todo lo necesario: solo hay que ponerse en marcha. Just do it

Página 40



TREND



¡Nuestro líder de ventas! 2 tipos de construcción, 12 modelos: hay para todos los gustos. Ideal para todos los recién llegados al caravaning y para los más experimentados.

Página 50



ESPRIT

La Esprit combina un diseño moderno con un excelente confort propio de la clase superior, ideal para todo el año.

Página 58



ALPA

Autocaravanas para "parejas viajeras" con un espacio de lo más generoso y el máximo confort para viajar en cualquier época del año.

Página 68



GLOBETROTTER XL I

¡Lujosa y dinámica! Fácil de conducir y segura en todas las situaciones. Y, por supuesto, totalmente resistente a bajas temperaturas.

Página 78



GLOBETROTTER XXL A

Un gran lujo montado sobre chasis Iveco Daily con tracción trasera. Equipamiento de primera, con una amplitud sin igual y un doble suelo resistente a bajas temperaturas.

Página 88



¿Quiere saber más sobre Dethleffs?

Pues suscríbese a nuestro boletín de noticias ahora mismo. De este modo podrá conocer todas las novedades, consejos de viaje y trucos de profesionales, y estar al día de las promociones y concursos.



www.dethleffs.es/newsletter



Ventaja Dethleffs 100

Accesorios originales de Dethleffs 102

INTEGRALES

GLOBEBUS



Highlights GLOBEBUS

- + ¡La furgoneta de las autocaravanas! Conducción ágil y segura
- + Excelente aislamiento del habitáculo. Para una mayor resistencia a las bajas temperaturas se puede equipar opcionalmente con los Winter Confort Pakets
- + Gran salón en L con acolchados cómodos y ergonómicos
- + Cocina totalmente equipada con cocina a gas, frigorífico grande y robusto suplemento de encimera
- + Cuarto de aseo completo con ducha
- + Exclusivo Paket de equipamiento Gran Turismo (opcional)

Dimensiones compactas del vehículo



Cama basculante de 150 cm de ancho sobre la cabina



Garaje trasero alto con acceso por ambos lados y carga admisible hasta 150 kg



ESTANCIA

Oasis de paz para los trotamundos



Globebus Integral

¡La clase reina en formato compacto! Con su look, la Globebus Integral se convierte en el centro de todas las miradas: no en vano destaca por su dinamismo en carretera, sus medidas compactas y su excelente diseño. Viajar se convertirá en una experiencia fantástica gracias a la gran luna frontal panorámica y a la gran amplitud de la cabina.

La práctica cama basculante viene de serie y tiene una anchura de 150 cm. Además, se puede abatir hasta muy abajo, por lo que es muy fácil subirse a ella.



I 6| Floyd

1 Puertas de los armarios altavos de estilo moderno, sin tirador y con función Soft Close

2 Gran salón en L con mesa independiente y acolchados cómodos y ergonómicos

3 Extensión de la encimera plegable: más espacio para cocinar con un solo movimiento

DESCANSO

Descanso garantizado



Las prácticas camas gemelas tienen una longitud de 195 cm. Además, se pueden convertir rápidamente en una gran cama de 200 × 155 cm (de serie) • I 6



La cama doble transversal tiene una superficie de 200 × 145 cm. Al igual que las camas gemelas, ofrece un confort perfecto para dormir gracias al colchón de 7 zonas y 150 mm de grosor fabricado con material termorregulador • I 1



La cama basculante en los modelos integrales tiene una generosa anchura de 150 cm

CUARTO DE ASEO

Para empezar bien el día



La I 6 dispone de una amplia cabina de ducha separada, un lavamanos de fácil acceso y mucho espacio de almacenamiento • I 6



¡Espacio limitado aprovechado al máximo! Con solo girar la pared trasera, el cuarto de aseo se convierte en una amplia cabina de ducha • I 1

Cocina de lo más compacta



En los cajones y en el armario debajo de la encimera hay espacio suficiente para todo lo que se necesita en la cocina. La vajilla se puede guardar en el armario altito. • 16



La ampliación de la encimera se puede plegar muy rápidamente cuando no se necesita. La cocina a gas con 2 quemadores tiene un encendido piezoeléctrico integrado. • 16



Cocina compacta que, sin embargo, presenta todo lo necesario: abastecimiento de agua caliente, cocina a gas, cajones amplios y frigorífico • 16

EQUIPAMIENTO

Highlights Globebus



Encontrará el equipamiento completo de los modelos GLOBEBUS en el catálogo de datos técnicos o en www.dethleffs.es/globebus



Cómodos asientos tipo piloto con regulación de la inclinación y la altura y apoyabrazos acolchados



Puerta del habitáculo de 70 cm (I 6) con ventana y cierre centralizado



Amplios garajes traseros con acceso por ambos lados y nuevos cierres de accionamiento suave



Espejo retrovisor doble para un campo de visión óptimo



Control de crucero, aire acondicionado en la cabina, airbags para el conductor y el acompañante y mucho más de serie



Detalle práctico: el escalón extraíble de la cama puede utilizarse también como arcón (I 1)



Llamativo parachoques trasero con nuevo diseño Dethleffs

Variedad para elegir



Floyd



Duke



Nogal Nagano



Configure el vehículo de sus sueños con el configurador de Dethleffs



Para más información, visite nuestra página web www.dethleffs.es/globebus o vea el catálogo de datos técnicos



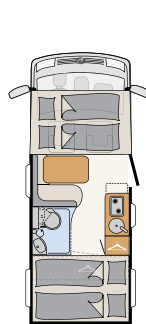
¡No se puede viajar con mayor comodidad! Vea la Globebus con el Paket Gran Turismo (GT) opcional. Escanee el código o vaya a www.dethleffs.es/globebus



Blanco (serie)

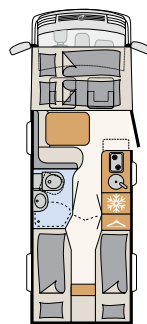


GT (opcional)



11

4 plazas para dormir



16

4 plazas para dormir

Las plazas para dormir indicadas son las máximas que se pueden conseguir y, en algunos casos, solo es posible en relación con equipamientos opcionales.

PERFILADA

GLOBEBUS GO



Highlights GLOBEBUS GO

- + ¡La autocaravana compacta! Desde solo 599 cm de longitud total, con una anchura de 220 cm y una altura de 269 cm
- + **Asientos tipo piloto ergonómicos** con reposacabezas integrado, apoyabrazos acolchados, giratorios y con ajuste de altura e inclinación
- + **Potente calefacción diésel de 6 kW** con boiler de agua caliente de 10 l integrado
- + **Camas gemelas convertibles en cama doble** (de serie en la T 45)
- + **Sistemas punteros de asistencia a la conducción:** ABS, EBD, ESP, TCS, asistente de arranque en pendiente, asistente de viento lateral y de frenado, protección antivuelco y asistente de frenado de emergencia



Frigorífico de compresor eléctrico de 150 litros con excelente capacidad de refrigeración



Puerta del habitáculo de 70 cm con ventana y mosquitera (T 45)


Techo, trasera y paredes laterales de GFK resistente



Viaje cómodo y seguro con tempomat, airbag para el conductor y el acompañante, sistema de audio Ford con radio DAB+ y mucho más

ESTANCIA

Ambiente acogedor y moderno.



T 15 | Calypso



Globebus Go

El diseño interior combina el blanco mate de las puertas de los armarios altos, desprovistas de tiradores, con los tonos naturales de la madera y el antracita de las superficies de contraste. Así se crea un habitáculo que transmite comodidad y estilo.

La Globebus Go dispone de cuatro plazas homologadas para viajar, por lo que el banco viene equipado con dos cinturones de seguridad de 3 puntos.



La composición lumínica Light Moments con iluminación indirecta por encima y por debajo de los armarios altos (Comfort Paket) crea un ambiente especialmente acogedor.



T 45 | Salerno

1 El sistema de calefacción diésel de aire impulsado está instalado debajo del banco y, así, produce calor en un punto central, justo donde se necesita.

2 Cómodas camas gemelas en un compacto vehículo de tan solo 669 cm de largo. Bajo las literas hay un amplio espacio de almacenamiento.

3 Comfort Paket de serie: asientos del conductor y del acompañante a juego con tapicería del habitáculo.

DESCANSO


Dormirás como en casa



En la T 15, la cama doble transversal permite que el vehículo solo tenga 599 cm de largo. No obstante, ofrece una generosa superficie para dormir de 198 × 137-132 cm. La combinación de armarios altillos cerrados y estanterías abiertas ofrece un espacio de almacenamiento suficiente y práctico, que se complementa con grandes compartimentos de almacenamiento bajo la cama transversal abatible.

•T 15

Las cómodas camas gemelas, con unas dimensiones ya de por sí generosas (201 × 80 cm y 193 × 75 cm), pueden unirse con facilidad para obtener una enorme cama que ocupa todo el ancho del vehículo. •T 45



Práctico cuarto de aseo



El cuarto de aseo en su posición normal. La pared basculante se integra en la pared exterior para ahorrar espacio y dejar así suficiente libertad de movimiento.



Para transformarla en cabina de ducha, basta con soltar el cierre y girar la pared sobre el inodoro.



¡La cabina de ducha! En combinación con la puerta corredera revestida de plástico, se obtiene una cabina de ducha con paredes fijas. No hay mejor forma de aprovechar un espacio limitado.

COCINA

Cocina compacta



Cocina con cajones de construcción robusta para mucho espacio de almacenamiento y fácil acceso. De serie con frigorífico de compresor de 150 litros.

El Comfort Paket

La Globebus Go completa su amplio equipamiento con el Comfort Paket de serie, que le permitirá disfrutar de sus vacaciones y viajes con todavía más comodidad.

- Iluminación ambiental indirecta encima y debajo de los armarios altos. [1]
- Gran ventana abatible en el techo de la cabina. [2]
- Amplia puerta del habitáculo con ventana, oscurecedor y cierre centralizado. [3]
- Claraboya panorámica de 70 x 50 cm encima del salón. [4]
- Segundo portón del garaje trasero en lateral izquierdo para facilitar la carga. [5]
- Retrovisores exteriores eléctricos y térmicos. [6]
- Elegantes llantas de aluminio negro de 16 pulgadas. [7]
- Faros antiniebla y parachoques del mismo color que el vehículo. [8]
- Asiento del conductor/acompañante a juego con tapicería habitáculo (SALERNO).

Y mucho más.

A ello hay que añadir importantes componentes del chasis, entre otros: aire acondicionado en la cabina, luna frontal calefactable, limpiaparabrisas con sensor de lluvia, asistente de faros con sensor de día/noche y asistente de frenado de emergencia, de carril y de luces de carretera.

En el catálogo de datos técnicos encontrará un resumen completo de todos los componentes del Paket.



Tapicerías y mobiliario



Configure el vehículo de sus sueños con el configurador de Dethleffs



Para más información, visite www.dethleffs.es/globusgo o vea el catálogo de datos técnicos



Salerno



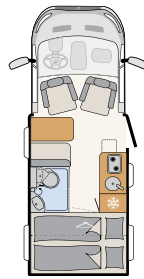
Calypso



Nogal Nagano

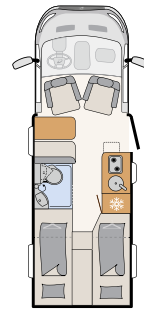


Globebus Go



T 15

3 plazas para dormir



T 45

3 plazas para dormir

PERFILADA

JUST CAMP



Highlights JUST CAMP

- + Cama basculante disponible opcionalmente
- + Altura interior de 213 cm (excepto bajo cama basculante)
- + Cama central trasera regulable en altura para obtener más espacio de almacenamiento o más libertad de movimientos en el dormitorio (T 7052 DBM/DBL)
- + Camas gemelas convertibles en cama doble (de serie)
- + Focos de LED en el salón y el dormitorio, con función táctil y conexión USB
- + Excelente confort para dormir con colchón de espuma fría multizona de 150 mm de grosor y somier de láminas de madera



Puerta de entrada al habitáculo de 70 cm de ancho con ventana y mosquitera



Chasis con motor BlueHDI de 140 CV (103 kW) y numerosos sistemas de seguridad, como ESP, Traction+, sensores de presión de neumáticos y mucho más

Garaje trasero **amplio** con acceso por ambos lados (opcional)



ESTANCIA

Todo lo que necesita



La T 6762 prescinde de la cama fija: se duerme en la gran cama basculante. Esta distribución crea una enorme sensación de espacio, aporta una gran libertad de movimientos y ofrece una cocina de lo más amplia. • T 6762



La cama basculante tiene un amplio recorrido de bajada y ofrece una superficie de 200 x 150 cm. • T 6762



También se pueden conseguir 4 plazas más para dormir poniendo la cama basculante en la posición central y convirtiendo el salón en otra cama. • T 6762



Espectacular baño trasero que ocupa toda la anchura del vehículo. Con una cabina de ducha independiente y un armario ropero enorme. • T 6762



7052 EB

1 Puertas de los armarios altillos de estilo moderno, sin tirador y con función Soft Close

2 El asiento lateral puede albergar opcionalmente un quinto asiento plegable con cinturón de 2 puntos para el viaje

3 La composición lumínica Light Moments (de serie) crea un agradable ambiente por la noche

SCHLAFEN

Dormir a pierna suelta



Cómoda y práctica: la cama Kingsize es accesible desde tres lados y ajustable en altura. Así se obtiene más espacio en el garaje trasero o más libertad de movimientos en el dormitorio • T 7052 DBL



Una gran superficie para dormir: las cómodas camas gemelas también se pueden convertir fácilmente en una cama doble (de serie) • T 7052 EB



Cama basculante de 2 plazas con accionamiento eléctrico sobre el salón (opcional)

CUARTO DE ASEO

Para empezar bien el día



Mucho espacio: el cuarto de aseo y la cabina de ducha se pueden unir para formar un gran baño vestidor • T 7052 DBL



Cuarto de aseo luminoso y moderno con un práctico espejo deslizable, así como diferentes estantes y compartimentos • T 7052 DBL



1

Sistema flexible de guías Multiflex con ganchos. Más soluciones disponibles para colgar los utensilios de la cocina en la gama de accesorios originales de Dethleffs

2

Los focos de LED de bajo consumo aportan una luz brillante a la cocina

3

La gran ventana con mosquitera y oscurecedor proporciona ventilación

COCINA

Riquísimo



Los espaciosos armarios de la cocina ofrecen suficiente espacio para las cacerolas y ollas • T 7052 DBL



A cocinar, ese es el lema. La cocina de dos quemadores tiene una práctica tapa abatible y es de encendido eléctrico

Highlights



Encontrará el equipamiento completo de los modelos Just Camp en el catálogo de datos técnicos o en www.dethleffs.es/justcamp



Asientos tipo piloto CaptainChair ergonómicos y giratorios con reposacabezas integrado, dos apoyabrazos y ajuste de altura e inclinación



Persianas oscurecedoras en la cabina para proteger del calor, el frío y las miradas curiosas



Colchones de espuma fría multizona de 150 mm de grosor para un descanso excelente



Ventana abatible en el techo de la cabina para que haya más luz y ventilación en el interior



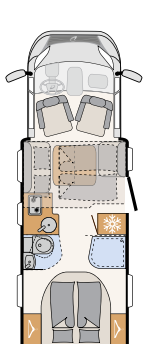
Barra para colgar ropa mojada



Puerta de entrada al habitáculo de 70 cm de ancho con ventana y mosquitera y cierre centralizado

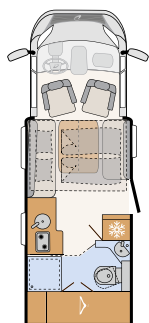


Blanco (serie)



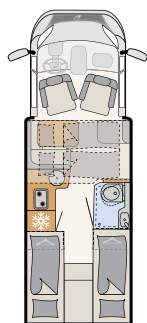
T 6752 DBL

5 plazas para dormir



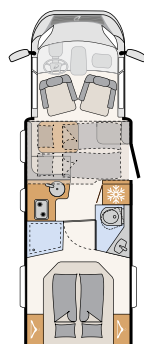
T 6762

4 plazas para dormir



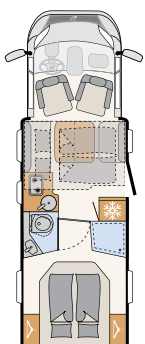
T 6812 EB

5 plazas para dormir



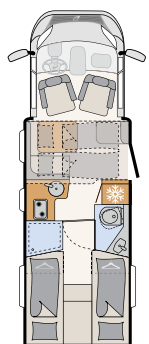
T 7052 DBM

5 plazas para dormir



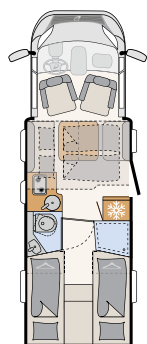
T 7052 DBL

5 plazas para dormir



T 7052 EB

5 plazas para dormir



T 7052 EBL

5 plazas para dormir

Las plazas para dormir indicadas son las máximas que se pueden conseguir y, en algunos casos, solo es posible en relación con equipamientos opcionales.



Configure el vehículo de sus sueños con el configurador de Dethleffs



Para más información visite nuestra página web www.dethleffs.es/justcamp o vea el catálogo de datos técnicos

PERFILADA

JUST GO



Highlights JUST GO

- + Cama basculante disponible opcionalmente
- + Altura interior de 213 cm (excepto bajo cama basculante)
- + Cama Kingsize de 190 × 150 cm regulable en altura
- + Colchones de espuma fría de 7 zonas y 150 mm de espesor en material termorregulador
- + Asientos tipo piloto ergonómicos con reposacabezas integrado, apoyabrazos acolchados y ajuste de altura e inclinación



Puerta del habitáculo de 70 cm con mosquitera, ventana y cierre centralizado



Viaje cómodo y seguro con tempomat, airbag para el conductor y el acompañante, sistema de audio Ford con radio DAB+ y mucho más (la ilustración muestra el navegador opcional)

Garaje trasero grande, en la mayoría de casos adecuado para bicicletas eléctricas con superficie antideslizante y doble portón



ESTANCIA

A su gusto



Just Go

La Just Go, al equipar de serie el Comfort Paket, dispone de un amplio equipamiento (véase la página 47). Llamamos especialmente la atención el parachoques delantero pintado y el salón en L con mesa independiente en los modelos con camas gemelas. Una ventaja: en el recodo en L se pueden colocar cómodamente las piernas.

La tapicería Salerno del salón y de los asientos en cabina también forma parte del Comfort Paket.



T 7055 EB

1 ¡Más sitio para dormir! Gracias a la cama basculante con mecanismo eléctrico de 140 cm de ancho (opcional).

2 Gran frigorífico de 137 l con congelador de 15 l. de serie (excepto en T 6615 EB) Como opción, también se puede equipar la cocina con un horno (véase imagen).

3 De lo más agradable: la composición lumínica Light Moments crea un ambiente hogareño (Comfort Paket).

DESCANSO

Dormir a pierna suelta



La cama Kingsize, de 190 × 150 cm, es regulable en altura de serie. ¿Más espacio en el garaje trasero o mejor más libertad de movimientos en el dormitorio? Usted decide según el equipaje que lleve.
• T 7055 DBL



Las grandes camas gemelas, de 215 cm de largo, están equipadas con colchones de espuma fría de 150 mm de grosor y somieres de láminas de madera para ofrecer la mayor comodidad al dormir. Además se pueden convertir en una gran cama doble. • T 7055 EB



Cama basculante de 2 plazas con accionamiento eléctrico sobre el salón (opcional)


CUARTO DE ASEO

... con mucha privacidad



Los materiales y el acabado de alta calidad también aportan al cuarto de aseo un toque de lujo.

• T 7055 EB



¿Es para usted importante la libertad de movimientos en el cuarto de aseo? ¡Pues aquí no tendrá ningún problema! Basta con cerrar la puerta del cuarto de aseo que da al salón y dispondrá de un amplio baño vestidor a lo ancho de todo el vehículo. • T 7055 EB

COCINA

Todo lo que necesita



Opcionalmente se puede añadir un horno al frigorífico con congelador de 137 l.



Gracias a la gran altura del grifo, en el amplio fregadero pueden lavarse fácilmente incluso las ollas y sartenes grandes.



Armarios altos con iluminación indirecta y sistema de cierre Soft Close.



Cocina en L totalmente equipada con 2 fuegos, encimera generosa y cajones amplios. El sistema de guías Multiflex con colgadores es especialmente práctico.

El Comfort Paket

La Just Go completa su amplio equipamiento con el Comfort Paket de serie, que le permitirá disfrutar de sus vacaciones y viajes con todavía más comodidad.

- Retrovisores exteriores eléctricos y térmicos. [1]
- Elegantes llantas de aluminio de 16 pulgadas. [2]
- Faros antiniebla y parachoques del mismo color que el vehículo. [3]
- Persianas oscurecedoras en la cabina. [4]
- Composición lumínica Light Moments para un ambiente maravilloso. [5]
- Salón en L con mesa independiente, ideal para poner las piernas en alto. [6]
- Gran ventana abatible en el techo de la cabina. [7]
- Asiento del conductor/acompañante a juego con tapicería habitáculo [8]
- Tapicería SALERNO (véanse las ilustraciones 6 + 8).
- Garaje trasero con doble portón trasero.
- Claraboya panorámica de 70 x 50 cm encima del salón.

Y mucho más.

A ello hay que añadir importantes componentes del chasis, entre otros: aire acondicionado en la cabina, luna frontal calefactable, limpiaparabrisas con sensor de lluvia, asistente de faros con sensor diurno/nocturno y asistente de frenado de emergencia, de carril y de luces de carretera.



*La ilustración muestra la pantalla multifunción, disponible con cargo.

Tapicerías y mobiliario



Salerno



Calypso



Nogal Nagano



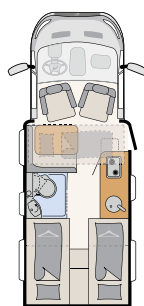
Configure el vehículo de sus sueños con el configurador de Dethleffs



Para más información, visite www.dethleffs.es/justgo o vea el catálogo de datos técnicos

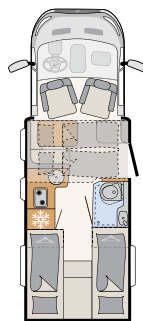


Just Go



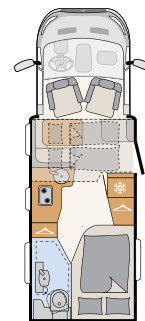
T 6615 EB

4 plazas para dormir



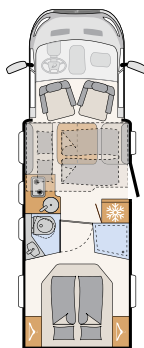
T 6815 EB

5 plazas para dormir



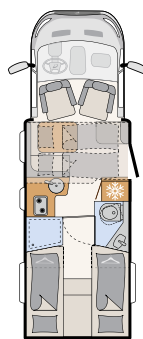
T 6905

5 plazas para dormir



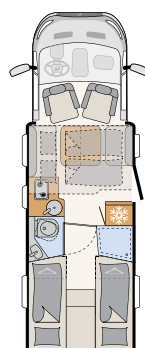
T 7055 DBL

5 plazas para dormir



T 7055 EB

5 plazas para dormir



T 7055 EBL

5 plazas para dormir

Las plazas para dormir indicadas son las máximas que se pueden conseguir y, en algunos casos, solo es posible en relación con equipamientos opcionales.

PERFILADAS E INTEGRALES

La nueva **TREND**

Novedad
2024



¡Un bestseller innovador!

Más moderna, más versátil: la nueva Trend viene con un diseño moderno, un amplio equipamiento de serie y un mayor confort.

Desde hace años, la Trend es la gama más vendida del programa de modelos de Dethleffs. Su receta para el éxito: un equipamiento completo, un diseño elegante, distribuciones populares y todo ello con una excelente relación precio-prestaciones. La nueva Trend reúne estas virtudes y las complementa con nuevas y estupendas funciones y un diseño interior que combina modernidad y comodidad.

En este catálogo completo, le presentamos de forma resumida la nueva Trend en las páginas 50-55. Encontrará información detallada en nuestro sitio web www.dethleffs.es/trend-ti y en el folleto de la Trend.

¡Consulte ya el folleto de la nueva Trend!



A la última.

Diseño fascinante con funciones excepcionales.

Techo de la cabina aerodinámico con ventana abatible (Perfilada)

Pared trasera de diseño dinámico, ligeramente curvada, con pilotos de LED Shapeline tipo automóvil

Paredes laterales, trasera y techo de GFK robusto y resistente al granizo

Puerta del conductor de serie en los modelos integrales

Portón trasero a derecha e izquierda de fácil manejo

Construcción Lifetime Smart para el habitáculo con suelo exterior sin costillaje de madera y revestido de GFK

Suspensión de ballesta de GFK y construcción ligera, que garantiza un excelente confort en carretera

Puerta habitáculo de 70 cm de ancho con ventana y cierre centralizado, además de escalón integrado



1 Los 205 cm de altura interior crean una sensación de gran amplitud y espacio.

2 Suelo IsoProtect a un mismo nivel en el habitáculo: sin escalones ni tarimas de la cabina al cuarto de aseo.

3 La mesa central de los modelos EBL y DBL se puede plegar para facilitar el acceso a la cabina.

Variedad para elegir



Configure el vehículo de sus sueños con el configurador de Dethleffs
TREND INTEGRALES



Configure el vehículo de sus sueños con el configurador de Dethleffs
TREND PERFILADAS



Para más información, visite nuestra página web www.dethleffs.es/trend-ti o vea el catálogo de datos técnicos



Saros (serie)



Yoko



Heron (textil/piel sintética), opcional



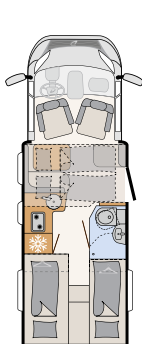
Ashton

La nueva Trend



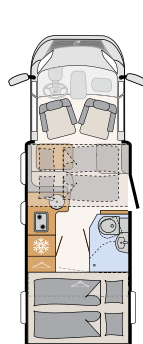
Serie

GT



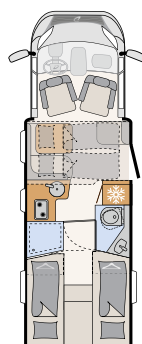
T 6817 EB

5 plazas para dormir



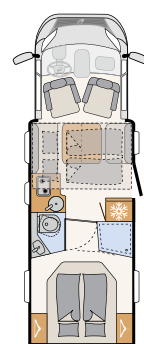
T 6877

5 plazas para dormir



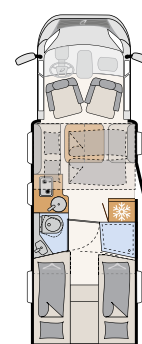
T 7057 EB

5 plazas para dormir



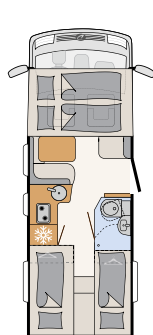
T 7057 DBL

5 plazas para dormir



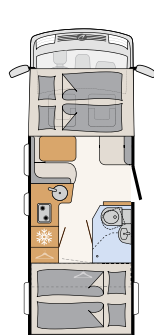
T 7057 EBL

5 plazas para dormir



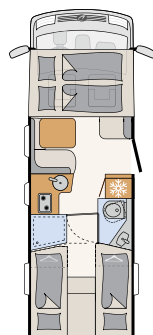
I 6817 EB

4 plazas para dormir



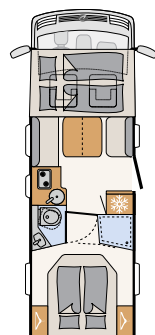
I 6877

5 plazas para dormir



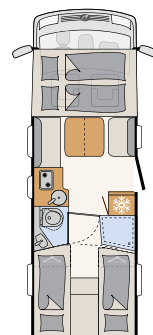
I 7057 EB

5 plazas para dormir



I 7057 DBL

4 plazas para dormir



I 7057 EBL

4 plazas para dormir

Las plazas para dormir indicadas son las máximas que se pueden conseguir y, en algunos casos, solo es posible en relación con equipamientos opcionales.

Vehículos Premium





Tecnología de doble suelo para disfrutar del caravaning en invierno

Ir de caravaning en invierno está ganando cada vez más adeptos. Para disfrutar de la experiencia incluso a temperaturas gélidas, hay que considerar algunos aspectos que hemos resumido en <https://www.dethleffs.es/valor-anadido-dethleffs/autocaravanas/camping-de-invierno-con-la-autocaravana/>. Muy importante: la tecnología correcta del vehículo. Dethleffs tiene muchos años de experiencia en este campo y ofrece soluciones innovadoras, como los Winter Comfort Pakets opcionales, con los que incluso las autocaravanas clásicas pueden ser resistentes a bajas temperaturas.

Por otro lado, los verdaderos especialistas en invierno de la gama de modelos de Dethleffs tienen su propia categoría: los vehículos de doble suelo, que cuentan con una especie

de “sótano calefactado” en el que todas las tuberías y el importante equipo de a bordo quedan protegidos contra las heladas. Efecto secundario positivo: el suelo del habitáculo obtiene así una temperatura agradable, lo que permite estar a gusto incluso con el termómetro bajo cero. Además, el doble suelo también ofrece un compartimento adicional y muy práctico para equipaje voluminoso y equipación deportiva como los esquís.

En las siguientes páginas le presentamos nuestras gamas más resistentes al frío con tecnología de construcción de doble suelo: Alpa, Esprit, Globetrotter XL I y Globetrotter XXL A.

Highlights de los VEHÍCULOS DE CLASE SUPERIOR

- + Excelente comodidad en cualquier época del año
- + Totalmente resistentes a bajas temperaturas, incluso a las más gélidas, gracias al doble suelo
- + Compartimento adicional y bien aprovechable en el doble suelo
- + Espacio generoso
- + Equipamiento exclusivo
- + Larga vida útil gracias a la tecnología Lifetime-Plus

INTEGRAL

Viajes de alto nivel

ESPRIT



Highlights ESPRIT

- + Cómodo y agradable interior con un diseño nórdico
- + Tecnología de doble suelo para una excelente resistencia a bajas temperaturas e instalaciones protegidas de heladas
- + Cama basculante eléctrica con una superficie de 200°x°150°cm, un colchón de primera calidad y somier de láminas
- + Cocina profesional para gourmets totalmente equipada con fuegos de alto rendimiento, amplios cajones con cierre Soft Close y gran frigorífico con congelador (con apertura opcional por ambos lados)
- + Características de conducción ideales: chasis Premium de vía ancha rebajado en 145 mm
- + Equipamiento exclusivo del chasis:
 - Motor Multijet de 136 kW/180 CV
 - Cambio automático de 9 velocidades
 - Climatizador automático en la cabina
 - Volante de piel...y muchos más componentes

Gran garaje trasero con acceso por ambos lados y una carga admisible de 250 kg



Construcción de carrocería Lifetime Plus sin madera con subsuelo revestido de GFK, paredes laterales con refuerzo de poliuretano y aislamiento XPS



Descanso garantizado



La alternativa: ¡muebles en la cabina en vez de una cama basculante! Así se crea una sensación de amplitud aún mayor, más altura en el interior y posibilidades de almacenaje adicionales (opcional)



Los asientos deportivos SKA de alta calidad se incluyen de serie. Como opción, también se pueden instalar asientos de cabina de suspensión neumática que eliminan por completo las vibraciones y los golpes causados por baches en la calzada. Los asientos pueden incluir además calefacción y ventilación (opcional)



Siéntase bien todo el año gracias al doble suelo multifuncional calefactado



I 7150-2 DBM | Rubino

1 Agradable ambiente gracias a la armoniosa composición lumínica Light Moments (opcional)

2 Salón en L espacioso y muy cómodo, en la foto con tapicería opcional de piel Rubino

3 Espacio para una pantalla plana de 32 pulgadas con soporte extensible y giratorio (opcional)

DESCANSO

Fábrica de sueños



No puede ser más cómodo. La cama Kingsize, de 200 × 160 cm, es accesible desde tres lados y su altura es tan baja que es muy fácil meterse en ella. En ambos lados de la cama se dispone de armarios roperos altos. • 7150-2 DBM



El mejor descanso garantizado en las camas basculantes de las integrales, con unas medidas de 200 × 150 cm. De serie con mecanismo eléctrico



¡Dimensiones ideales incluso para personas altas! Las camas gemelas tienen como mínimo 215 cm de largo y 80 cm de ancho

CUARTO DE ASEO

Oasis de lujo sobre ruedas



Los materiales y el acabado de alta calidad también aportan al cuarto de aseo un toque de lujo



La gran cabina de ducha de diseño moderno y la iluminación indirecta ofrecen una sensación de bienestar absoluto

Más diversión en la cocina



Los amplios cajones se bloquean automáticamente al iniciar el viaje. La campana extractora (de serie) aspira los olores que se generan al cocinar



Frigorífico con congelador de 177 l con horno integrado y puerta con doble apertura (opcional)



Highlights



Encontrará el equipamiento completo de los modelos ESPRIT en el catálogo de datos técnicos o en www.dethleffs.es/esprit



Dormir viendo las estrellas. Gran claraboya en el dormitorio (incluido en el GT-Paket opcional).



Asientos de cabina deportivos SKA con suspensión neumática, así como ventilación y calefacción del asiento (opcional).



Enorme garaje trasero con acceso por ambos lados.



Protegido de heladas: doble suelo calefactado con mucho espacio de almacenamiento y capacidad de carga en todo el ancho del vehículo.



Armarios altillos con acabado brillante, iluminación indirecta y sistema de cierre Soft Close.



Composición lumínica Light Moments para un ambiente único del interior (de serie).



Dethleffs Lifetime Plus: subsuelo sin madera revestido de GFK, paredes laterales con refuerzo de poliuretano y aislamiento XPS.



Bien aisladas y seguras: ventanas integradas en la carrocería.

Variedad para elegir



Kari



Nubia



Rubino (tapicería de piel, opcional)



Nogal Nagano



Individual (tapicería de piel, opcional)



Configure el vehículo de sus sueños con el configurador de Dethleffs



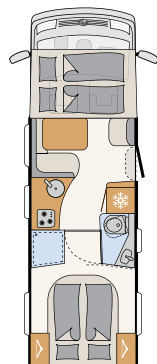
Para más información, visite nuestra página web www.dethleffs.es/esprit o vea el catálogo de datos técnicos



Blanco (serie)

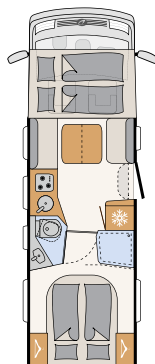


GT (opcional)



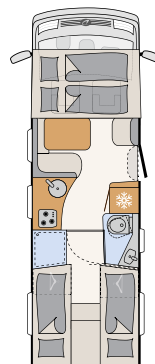
I 7150-2 DBM

5 plazas para dormir



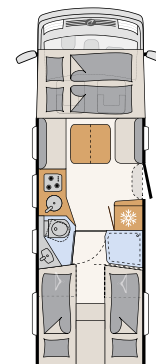
I 7150-2 DBL

4 plazas para dormir



I 7150-2 EB

5 plazas para dormir



I 7150-2 EBL

4 plazas para dormir

Las plazas para dormir indicadas son las máximas que se pueden conseguir y, en algunos casos, solo es posible en relación con equipamientos opcionales.

Integral y Capuchina

ALPA



Highlights ALPA

- + Un enorme salón rotonda panorámico con mucho espacio para comer y pasar el rato
- + Resistencia al invierno: doble suelo calefactado con tuberías de agua protegidas de las heladas
- + Garaje trasero grande y espacioso con acceso por ambos lados, manejo con una mano y capacidad de carga de hasta 250 kg. Portón trasero opcional.
- + Calefacción de agua caliente de serie
- + Equipamiento exclusivo del chasis:
 - Motor Multijet de 136 kW/180 CV
 - Cambio automático de 9 velocidades
 - Climatizador automático en la cabina
 - Volante de piel... y muchos más componentes

¡Comodísimas **camas gemelas** tanto en la Capuchina como en la Integral



Construcción de carrocería Lifetime Plus de gran durabilidad sin madera con subsuelo revestido de GFK, paredes laterales con refuerzo de poliuretano y aislamiento XPS



ESTANCIA

El apartamento más cómodo sobre ruedas



Relajarse con una copa de vino mientras ve la televisión o invitar amigos a cenar. El gran salón rotonda se convierte en el centro de agradables veladas • I 7820-2 | Samir



Agradable interior gracias a la innovadora iluminación indirecta de paredes y suelo • I 7820-2 | Samir



A 6820-2 | Samir

1 Incluso la Alpa más pequeña cuenta con un enorme salón y mucho espacio y libertad de movimientos


2 Opcionalmente se pueden equipar dos asientos adicionales con cinturón de seguridad de 3 puntos

3 Una particularidad de la Alpa: la gran libertad de movimientos delante de la cocina

DESCANSO

Confort de ensueño

A la cama de la capuchina se accede de forma segura mediante una escalera plegable.
Un detalle práctico: la puerta corredera de madera separa el habitáculo de la cabina • A 6820-2



¡La comodidad de las camas gemelas también en la Integral En este caso, en forma de una cama basculante de mecanismo eléctrico que puede bajarse hasta que sea fácil y cómodo subirse a ella
• I 7820-2

CUARTO DE ASEO

Empezar bien el día



La cabina de ducha independiente con puertas de plexiglás ofrece una gran libertad de movimientos



Luminoso cuarto de aseo con excelente confort

Cocina de 5 estrellas móvil



Amplios cajones con cierre centralizado eléctrico que se bloquean automáticamente al arrancar el motor



Clase superior: una exclusiva cocina GourmetPlus con grandes cajones y frigorífico con congelador XXL · A 7820-2

Highlights



Encontrará el equipamiento completo de los modelos ALPA en el catálogo de datos técnicos o en www.dethleffs.es/alpa



Gran televisor de 32 pulgadas (opcional).



Mucho espacio de almacenamiento y separador entre cabina y habitáculo (imagen: Integral)



Cocina de gas profesional con quemadores de alto rendimiento y superficie de acero revestida de vidrio



Aún más confort durante el viaje: asientos de cabina de suspensión neumática SKA con calefacción y ventilación (opcional en las Integrales).



Momentos de bienestar con el nuevo sistema de iluminación indirecta en paredes y suelo.



Muy espacioso: gran garaje trasero de doble puerta para transportar equipaje voluminoso.



Protegido de las heladas: doble suelo calefactado con mucho espacio de almacenamiento.

Variedad para elegir




¡Diseñe el vehículo de sus sueños con el configurador de Dethleffs!
Alpa Integral



¡Diseñe el vehículo de sus sueños con el configurador de Dethleffs!
Alpa Capuchina



Para más información, visite www.dethleffs.es/alpa o vea el catálogo de datos técnicos



Melia




Samir



Collin (tapicería de piel, opcional)



Ashton



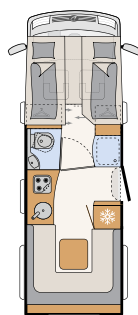
Individual (tapicería de piel, opcional)



Blanco (serie)

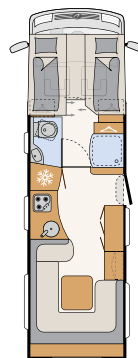


Plata titán metalizado



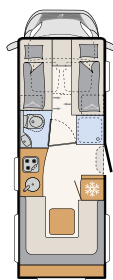
Alpa I 6820-2

4 plazas para dormir



Grand Alpa I 7820-2

4 plazas para dormir



Alpa A 6820-2

4 plazas para dormir



Grand Alpa A 7820-2

4 plazas para dormir

Las plazas para dormir indicadas son las máximas que se pueden conseguir y, en algunos casos, solo es posible en relación con equipamientos opcionales.

INTEGRAL

GLOBETROTTER XLI



Highlights GLOBETROTTER XL I

- + Mucho espacio disponible con áreas funcionales separables
- + Agradable interior con una moderna combinación de superficies claras y cálidos detalles de madera
- + Calefacción de agua caliente para sentirse como en casa, incluso en invierno
- + Exclusivo concepto de iluminación Light Moments (de serie)
- + Viaje cómodamente gracias a los ergonómicos asientos tipo piloto SKA, opcionalmente con suspensión neumática, calefacción y ventilación
- + Construcción Lifetime Plus sin costillaje de madera y con revestimiento de GFK en techo y subsuelo
- + Equipamiento exclusivo del chasis:
 - Motor Multijet de 136 kW/180 CV
 - Cambio automático de 9 velocidades
 - Climatizador automático en la cabina
 - Volante de piel... y muchos más componentes

Moderna construcción de doble plancher para una instalación resistente a bajas temperaturas, protegida de las heladas y con un espacio de almacenamiento adicional (260 mm de altura)



Chasis Premium de vía ancha rebajado en 145 mm y eje tándem para una conducción dinámica



ESTANCIA

La suma de los detalles perfectos



El atractivo aparador es un accesorio multifuncional y versátil: ofrece un espacio de almacenamiento adicional y muy práctico. El cajón inferior, con tapa tapizada, puede utilizarse como reposapiés, escalón o asiento adicional para las visitas.

¿Necesita un asiento adicional para el viaje? Disponible opcionalmente: banco longitudinal con asiento plegable y cinturón de seguridad de 3 puntos. • I 7850-2 EB | Melia



I 7850-2 DBM | Collin

1 Ambiente de lujo también en el interior con la armoniosa composición lumínica Light Moments, con cuatro niveles de iluminación regulables individualmente

2 La XL I ofrece todos los componentes multimedia imaginables, incluido un gran televisor de 32 pulgadas sobre el aparador (opcional)

3 La tapicería de piel Collin (opcional), de lujoso acabado, confiere al interior un aire aún más exclusivo

DESCANSO

El espacio de los dulces sueños



Cama basculante eléctrica con una superficie de 200 × 150 cm y un colchón de primera calidad

No puede ser más cómodo. La cama Kingsize, de 160 cm de ancho, es accesible desde tres lados. Dos grandes armarios roperos a la izquierda y a la derecha ofrecen espacio de almacenamiento adicional



Las camas de los dormitorios están equipadas con estupendos colchones de 7 zonas y 150 mm de grosor, fabricados con material termorregulador, así como con somieres de láminas de madera



Bienestar durante el viaje



Típico de la XL I: el amplio cuarto de aseo ofrece mucha libertad de movimientos y mediante las puertas queda separado del resto del habitáculo. El inodoro puede ser opcionalmente de cerámica o triturador con gran depósito de residuos.



Lavamanos integrado con grifo metálico.



Amplia ducha independiente con grifería retroiluminada.

Cocina GourmetPlus



Opcional: frigorífico con congelador de 177 l y horno, así como puertas de doble apertura



Preciosa y agradable al tacto: encimera de material mineral muy robusta y fácil de limpiar



Gran cajón vertical con mucho espacio de almacenamiento



Fuera olores: potente campana extractora con salida de aire y burlete (de serie)



¡Cocinar aquí es divertido! La cocina GourmetPlus reúne todo lo necesario. Mucho espacio para preparar la comida, máxima libertad de movimientos y aún más espacio de almacenamiento. Bloqueo automático de los cajones al arrancar el motor

Highlights

La XL I ofrece un amplio equipamiento, tanto de serie como opcional. Aquí presentamos una pequeña parte.

Encontrará una descripción completa con explicaciones detalladas en: www.dethleffs.es/xli



Puerta de 70 cm de ancho con ventana, cierre centralizado y asistente electrónico de cierre.



Una mayor autonomía gracias a la última tecnología de iones de litio con un convertidor de 1600 W o 3000 W (opcional).



Trasera de GFK, tipo automóvil, con excelente aislamiento; la cámara de marcha atrás y la tercera luz de freno quedan perfectamente integradas.



Viaje de primera con asientos de cabina de suspensión neumática con absorción de impactos, calefactados y ventilados (opcional).



Dethleffs Connect: su centro de control digital. Consulte datos importantes del vehículo y controle los principales consumidores, como el frigorífico, la calefacción o el aire acondicionado, a través de una pantalla táctil en el habitáculo o con la aplicación móvil.

Variedad para elegir



Melia




Samir



Collin (tapicería de piel, opcional)



Amberes Oak



Individual (tapicería de piel, opcional)



¡Diseñe el vehículo de sus sueños con el configurador de Dethleffs!



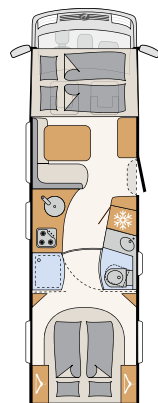
Para más información, visite www.dethleffs.es/xli o vea el catálogo de datos técnicos



Blanco (serie)

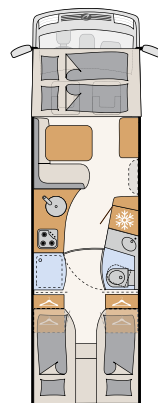


Plateado (opcional)



I 7850-2 DBM

4/5 plazas para dormir



I 7850-2 EB

4/5 plazas para dormir

Alkoven

El gran lujo

GLOBETROTTER XXL A

Highlights GLOBETROTTER XXL A

- + Generoso habitáculo con casi infinitas posibilidades de almacenamiento y carga.
- + Lujosos asientos tipo piloto con calefacción y suspensión hidráulica, ajustables en 3 direcciones
- + Doble suelo calefactado y a prueba de heladas. El calor radiante sirve también para templar la temperatura del suelo
- + Calefacción de agua caliente con intercambiador de calor para el precalentamiento del motor
- + Tecnología Lifetime Plus duradera con una estructura de 44 mm de espesor
- + Magnífica autonomía con una gran batería de 150 Ah y un suministro de agua de 230 litros
- + **Equipamiento exclusivo del chasis:**
 - Eficiente motor Euro VI D de 3,0 l con 154 kW/210 CV
 - Cambio automático
 - Luces de cruce y de carretera Full LED con luces de día de LED
 - Tempomat adaptativo con asistente de mantenimiento de carril activo
 - Asistente activo de frenado con función de frenado de emergencia en ciudad
 - Sistemas de asistencia punteros

... y muchos más componentes



Tracción trasera con ruedas gemelas y suspensión neumática del eje motor

Masa máxima remolcable de 3,5 t con freno; enganche para remolque (opcional)



ESTANCIA

Lujo en diseño visionario



¡En esta mesa hay sitio para todos! Cuando se cierra el paso a la cabina, se crea un generoso salón rotonda gracias a un elemento tapizado adicional • A 9000-2



Si se necesita más espacio para dormir, el salón se puede convertir rápidamente en una cama para dos personas



La cabina se puede separar del habitáculo con una sólida puerta corredera de madera. Ideal para mantener fuera el frío y el calor, además de los huéspedes no deseados, ya que también se puede cerrar con llave



A 9000-2 | Collin

1 En la imagen se muestra el salón en L opcional con mesa independiente. De serie se incluye una dinette con una mesa pegada a la pared

2 Para los amantes del entretenimiento, hay disponible opcionalmente un televisor de 32 pulgadas que se puede bajar hasta una altura óptima para la visión

3 Suelo sin escalones en el habitáculo. Calefacción a través del doble suelo calefactado

DESCANSO

El espacio de los dulces sueños

Las camas de los dormitorios están equipadas con estupendos colchones de 7 zonas y 150 mm de grosor, fabricados con material termorregulador, así como con somieres de láminas de madera.



Las camas gemelas miden 200 × 80 o 195 × 80 cm y se pueden convertir en una gran cama de matrimonio que ocupa toda la anchura del vehículo. - A 9000-2



La capuchina es una zona de descanso cómoda e independiente. Con 215 × 150 cm, tiene suficiente espacio incluso para personas altas. La capuchina también es apta como compartimento adicional. Además, se puede plegar para facilitar el acceso a la cabina.



Hay espacio de almacenamiento por doquier. - A 9000-2

Oasis de bienestar



Baño vestidor con un espacio insuperable



Cabina de ducha con puertas de plexiglás, ducha efecto lluvia e iluminación indirecta



Armario con espejo grande como en casa

COCINA


Cocina de 5 estrellas



Práctico sistema de guías Multiflex para colgar los utensilios de cocina



Los espaciosos cajones se bloquean automáticamente al arrancar el motor



¡Gran autocaravana, gran placer de cocinar! La Globetrotter XXL A ofrece mucho espacio y libertad de movimientos, y todo ello con un diseño exclusivo

Highlights



Encontrará el equipamiento completo de los modelos GLOBETROTTER XXL A en el catálogo de datos técnicos o en www.dethleffs.es/xxla



La robusta puerta corredera de madera mantiene a raya el frío, el calor y los invitados no deseados.



¡NUEVO! Frigorífico con congelador de 177 l con horno integrado y puertas de doble apertura (opcional).



Construcción de la carrocería Lifetime Plus de gran durabilidad sin costillaje de madera. Subsuelo con revestimiento de GFK.



Doble suelo resistente a bajas temperaturas para proteger de las heladas las tuberías de agua, con 360 mm de altura útil y posibilidad de carga a ambos lados.



Puerta del habitáculo de 70 cm de ancho con ventana, cierre centralizado y asistente electrónico de cierre.



Asientos tipo piloto ergonómicos, multiajustables, con calefacción y suspensión hidráulica.

Variedad para elegir



¡Diseñe el vehículo de sus sueños con el configurador de Dethleffs!



Para más información, visite www.dethleffs.es/xxla o vea el catálogo de datos técnicos



Melia




Samir



Collin (tapicería de piel, opcional)



Amberes Oak



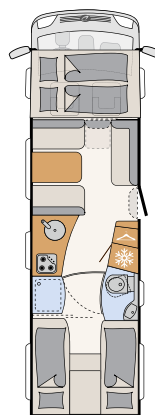
Individual (tapicería de piel, opcional)



Blanco (serie)



Blanco/Plata titán metalizado



A 9000-2 EB

6 plazas para dormir

Las plazas para dormir indicadas son las máximas que se pueden conseguir y, en algunos casos, solo es posible en relación con equipamientos opcionales.

A photograph of two men in a professional setting. The man on the right is smiling and shaking hands with the man on the left. He is wearing a light blue button-down shirt and holding a green clipboard with papers and a pen. The background is a blurred industrial or office environment.

Nuestra promesa:
**fiabilidad,
confort y
servicio**

Buen viaje

No importa qué autocaravana Dethleffs prefiera, todos nuestros vehículos se centran en dos cosas: que usted llegue a su destino con toda seguridad y que disfrute de su compañero de viaje durante mucho tiempo.

Por eso, desde hace muchos años nos aseguramos de que pueda viajar de forma cómoda y segura con ideas innovadoras como nuestro sistema SchlafGut, la ventilación Airplus, los Winter Comfort Pakets y otros componentes inteligentes.

Con nuestros accesorios originales, tendrá recambios de alta calidad y productos inteligentes para mejorar su experiencia de caravanning.

Empiece ya su aventura de viaje con nosotros: estaremos encantados de darle la bienvenida a la familia Dethleffs. Y si alguna vez necesita ayuda, nuestra amplia red de concesionarios estará a su disposición de forma rápida y sencilla.

VENTAJA DETHLEFFS

La experiencia marca la diferencia

Más de 90 años de experiencia dan sus frutos, también para usted, cuando elige un vehículo Dethleffs.

Hay muchos detalles pequeños y grandes en los que se nota nuestra larga experiencia en la fabricación de vehículos de ocio, quizá solo a segunda vista, quizá solo cuando viaje con su Dethleffs, con el uso. ¡Que es cuando realmente importa!

En esta página le presentamos soluciones que provienen de la experiencia práctica: ¡de campistas para campistas!



A dormir bien

No disfrutará de unas vacaciones de ensueño si por la mañana se levanta con sensación de cansancio.

Por ello, Dethleffs da especial importancia a que sea cómodo dormir en sus vehículos. Así, todas las camas fijas vienen equipadas con colchones de 7 zonas de material termorregulador y 15 cm de grosor. Este innovador material de última generación, fabricado en Suiza, marca un antes y un después en la tecnología de las espumas con unas ventajas únicas. En combinación con nuestro somier ergonómico de láminas de madera se garantiza un extraordinario confort, ¡durante toda la noche y todo el año!



Encontrará más información sobre el sistema Schlaf Gut de Dethleffs y mucho más en nuestra página web. Eche un vistazo a www.dethleffs.es

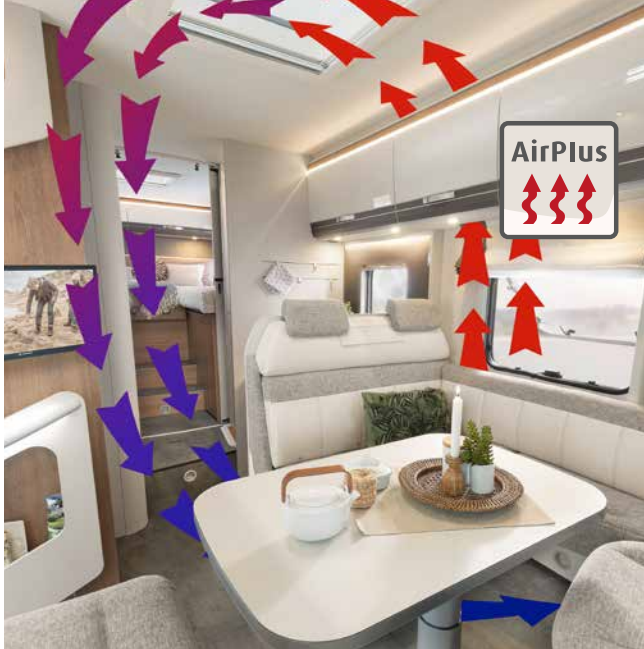


Viajar con tranquilidad

Quien compra una autocaravana quiere viajar en ella. Conducir durante horas es bastante normal, porque el viaje es el destino. Por desgracia, sentarse es la peor postura para nuestra espalda. Por lo tanto, es importante contar con un buen asiento que aporte un apoyo ergonómico al cuerpo durante la conducción.

Dethleffs emplea de serie para el conductor y el acompañante asientos tipo piloto de primera calidad que destacan por sus excelentes propiedades ergonómicas. Además, son regulables en altura, inclinación y longitud. Los apoyabrazos y el reposacabezas integrado vienen de serie.

Los modelos integrales de las gamas Esprit, Alpa I y XL I cuentan con asientos tipo piloto con cinturón de seguridad de 3 puntos regulable en altura, con gran recorrido y que garantiza la máxima libertad de movimientos. Dependiendo del modelo, existen otras opciones, como los exclusivos asientos de cabina de suspensión neumática con climatización (calefacción y refrigeración).



Ambiente sano en el interior

Cuando el aire caliente se enfría rápido, surgen humedades. En el caso de las autocaravanas, esto suele producirse sobre todo en la pared exterior cuando hace mucho frío fuera y el interior es acogedor y cálido, como debe ser.

Con el **sistema AirPlus** de circulación de aire por detrás de los armarios altos, se crea un circuito de ventilación que previene la formación de agua de condensación. El resultado: un aire ambiente sano sin moho ni manchas.

La ley prescribe que los vehículos tienen que contar con **ventilación forzada** para evitar la acumulación de CO₂ en el habitáculo. Los ingenieros de Dethleffs miden para cada modelo la cantidad y distribución óptimas de forma individual. Esto es más laborioso que un cálculo general, pero garantiza que no entre en el vehículo aire innecesario procedente del exterior, que puede resultar molesto, a menudo, durante la conducción.



Buena protección

Una pequeña pieza, un gran efecto. No se puede confiar en que todos los campings y, desde luego, todos los destinos de vacaciones proporcionen un suministro de tensión constante al conectarse a la red eléctrica. Basta con un pico de tensión intenso para destruir los dispositivos electrónicos sensibles.

En todas las autocaravanas* Dethleffs instalamos bloques eléctricos (EBL), con protección integrada contra sobrecargas que evita estos picos de tensión. Y también se incluye un interruptor diferencial independiente para su seguridad personal.

* Excepto en la Globetrotter XL I, en la que se utiliza un sistema diferente.



Larga vida útil

El mayor enemigo de la vida útil de una autocaravana es la entrada de agua en el habitáculo. Lo era hace 90 años, cuando Arist Dethleffs construyó su primer vehículo vivienda, y así sigue siendo hoy. Sabemos cómo debe ser el diseño seguro de la carrocería y cómo llevarlo a la práctica de forma fiable durante el proceso de producción.

A esta construcción de suelo y carrocería de probada eficacia y excelente aislamiento le hemos dado el nombre de Lifetime.

Todas las estructuras de nuestros vehículos se basan en ella. Es nuestra promesa de durabilidad, ¡con una garantía de estanqueidad* de 6 años!

*sujeto a revisión anual obligatoria

¿Todo(s) a bordo? Accesorios originales de Dethleffs



Dethleffs Bike Carrier: su bicicleta irá segura en el garaje trasero. El elegante y ligero porta-bicicletas Dethleffs Bike Carrier le permite transportar sus bicis a su destino de vacaciones de forma especialmente segura y ahorrando espacio



Si desea cargar sus baterías de forma inteligente y duradera, ahora puede hacerlo con el Smart Battery System (batería de litio) de Dethleffs. El sistema combina dos tipos de baterías diferentes (AGM y litio) para poder sacar el máximo partido de ambas tecnologías y aumentar considerablemente su vida útil.

Es la solución perfecta como batería de reserva y para aumentar así la capacidad disponible. En comparación con las baterías AGM normales, esta batería de plomo-ácido (AGM) puede seguir utilizándose y no es necesario sustituirla. Con una eficiencia de la batería superior al 90 %, se puede ampliar el tiempo de autonomía de tres a cinco días, de media, según el Paket.

SERVICIO

El mejor confort y seguridad posibles son los ingredientes que harán que se encuentre muy a gusto en su hogar móvil. Por eso, le ofrecemos accesorios originales para su vehículo hechos a medida y que lo complementan perfectamente: agradable equipamiento textil, dispositivos de protección e incluso la organización perfecta para su autocaravana.

Todos los accesorios están pensados para que viva el caravanning de forma única y con la máxima comodidad. Puede pedirlos directamente a su concesionario y, de ser necesario, este también se puede encargar de su instalación. Algunos artículos también se pueden pedir en línea y los recibirá en casa. En **www.dethleffs-original-zubehoer.com/en** encontrará nuestra tienda en línea, con fantásticas ofertas y promociones.



Todo a mano con el cajón extraíble de Dethleffs: el orden nos facilita la vida y si hay un lugar para todo, no habrá caos en la cocina. Por eso, en este práctico cajón extraíble hay sitio para las ollas, la vajilla y los condimentos. Así, no solo será más fácil elegir el utensilio de cocina adecuado, sino que todo quedará también guardado de forma segura. Este ingenioso compartimento pesa solo 4,95 kg y puede soportar hasta 45 kg. Cuenta con el sistema de cierre silencioso Soft Close y también con una práctica alfombrilla antideslizante.



Todo lo que necesita para sus vacaciones se adaptará sin problemas a su vehículo gracias a los accesorios y piezas originales de Dethleffs. Para más información, acuda a su concesionario, visite la página web **www.dethleffs-original-zubehoer.com/en** o haga su pedido en nuestra tienda en línea **www.shop.dethleffs.de**




Le agradecemos su interés en nuestras autocaravanas. Si desea más información puede dirigirse a su concesionario más cercano: www.dethleffs.es/concesionarios.

Reservado el derecho a errores de confección de catálogo y de imprenta, así como a modificaciones técnicas. Tenga en cuenta que algunas de las ilustraciones de este catálogo son de diseños o equipamientos opcionales, o incluyen artículos decorativos que no van incluidos en el volumen de suministro. Las indicaciones sobre el equipamiento de serie, así como los datos técnicos, están incluidos en el catálogo específico de datos técnicos. Puede haber divergencia en los colores.

Han colaborado en la decoración de los vehículos:

LUSINI Group | lusini.com
Eagle Products Textil GmbH

Fotografía: Karl Holzhauser • Rohwein MediaServices •
eye5.li • Daniel Zangerl • Adobe Stock •
Forster & Martin Fotografie GbR



DMS Motorhome Ibérica S.L.U.
Murcia 6-8, loc. 15 | 08026 Barcelona
www.dethleffs.es | info.es@dethleffs.de

Dethleffs
Un amigo de la familia