



ES **Autocaravanas 2025**

Dethleffs
Un amigo de la familia



Bienvenidos al amigo de la familia

“No sin mi familia”, este era el objetivo del fundador de nuestra empresa, Arist Dethleffs, y por eso creó el primer vehículo vivienda. De este modo su familia podía viajar con él durante sus largos viajes de negocios.

Este concepto de familia está muy presente aún hoy en nuestro trabajo diario. Nuestro principal objetivo es que usted viva experiencias únicas durante sus vacaciones sobre ruedas. Dethleffs estará siempre a su lado como compañero fiel y leal.

Los siguientes símbolos remiten a más información.



www.dethleffs.es



Datos técnicos autocaravanas
2025



Esta pieza es un accesorio
original de Dethleffs

www.dethleffs-original-zubehoer.com/en

También puede visitarnos en las redes sociales:



Reservado el derecho a errores de confección de catálogo y de imprenta, así como a modificaciones técnicas. Tenga presente que las imágenes de este catálogo muestran algunos diseños y equipamientos opcionales sujetos a costes adicionales, así como elementos decorativos que no van incluidos en el volumen de suministro. Las indicaciones sobre el equipamiento de serie, así como los datos técnicos, están incluidos en el catálogo específico de datos técnicos. Puede haber divergencia en los colores. Para información detallada sobre informaciones técnicas, así como equipamiento de serie y opcional de los modelos, póngase en contacto con su concesionario oficial Dethleffs.

La invención de la caravana: ¡una demostración de amor!



Como responsable subalterno en la fábrica de látigos y bridas de su padre, Arist Dethleffs suele viajar por trabajo y a menudo pasa semanas fuera. Como echa de menos a su familia en los largos viajes de negocios, en 1931 crea un vehículo en el que poder llevársela con él; de este modo crea la primera caravana de Alemania. Así, este padre de familia se convierte primero en el creador y luego en el pionero de una forma de viajar completamente nueva que sigue siendo muy popular hoy en día.

La familia Dethleffs y su caravana despiertan la curiosidad y el entusiasmo por todos los lugares por los que pasan. Tanto es así que, en poco tiempo, Arist vuelve de sus viajes también con pedidos de caravanas, que luego fabrica en un pequeño garaje en las instalaciones de la empresa.

El nuevo negocio se pone en marcha rápidamente y, del pequeño garaje, pasa a tener su propio departamento en la empresa para la construcción de caravanas. El caravanning se convierte en tendencia.



Más información sobre la historia de
Dethleffs y el caravanning en:
www.dethleffs.es

Espíritu pionero aún vigente



Nosotros somos caravanning.



Quizá no es casualidad que la palabra «caravanning» empiece por C, igual que calidad, algo que es inherente a los vehículos Dethleffs y que es el resultado de la amplia experiencia de la empresa. Llevamos más de 90 años encarnando el espíritu pionero de nuestro fundador, Arist Dethleffs, y hacemos todo lo posible para construir los mejores vehículos del sector. En Dethleffs, nos mantenemos fieles a nuestros valores y sabemos lo que importa:

La calidad en la sangre

- Procesos de fabricación optimizados y máximos estándares de calidad
- Precisión y artesanía a cargo de especialistas en gran parte formados por nosotros
- Uso exclusivo de componentes y materiales de alta calidad

La importancia de la responsabilidad

- Personal cualificado en todos los oficios
- Formación interna (una de las mayores empresas formadoras de la región)
- Cualificación continua

El mejor servicio postventa

- Fiabilidad y seguridad en la mayor red de concesionarios
- Con más de 350 concesionarios en Europa, hay ayuda siempre a mano cuando se necesita
- Almacén de recambios de lo más moderno
- Casi 20.000 piezas de recambio siempre disponibles
- Un 93 % de los pedidos de los concesionarios tramitados en 3 días
- Concesionarios con personal altamente cualificado



Calidad “made in Germany” en la fábrica de Dethleffs en Isny (Allgäu).
Contamos con una de las fábricas de vehículos recreativos más modernas de toda Europa

Calidad,
desde siempre nuestra
seña de identidad



Índice

GLOBEBUS



Ideal para viajar por ciudades con calles estrechas o por sinuosos puertos de montaña.

¡NUEVO! ¡La Globebus ACTIVE con un precio sensacional!

Página 10



GLOBEBUS CAMP



Vehículo compacto y práctico, que permite una conducción ágil y segura

¡NUEVO! ¡La Globebus Camp ACTIVE con un precio sensacional!

Página 22



GLOBEBUS GO



La todoterreno más compacta. A pesar de sus 220 cm de ancho, tendrá la sensación de conducir una furgoneta grande con todo el confort de una autocaravana.

Página 34



JUST CAMP



Todo lo que necesita: a bordo todo lo importante para un viaje relajado.

¡NUEVO! ¡La Just Camp ACTIVE con un precio sensacional!

Página 44



JUST GO



Tiene todo lo necesario para su viaje: ¡súbase y comience la aventura! Just do it

Página 56



TREND



¡Nuestro líder de ventas! 2 tipos de construcción, 12 modelos: hay para todos los gustos. Ideal para todos los recién llegados al caravaning y para los más experimentados.

Página 66



ESPRIT



La Esprit combina un diseño moderno con un excelente confort propio de la clase superior, ideal para todo el año.

Página 78



ALPA



Autocaravanas para "parejas viajeras" con un espacio de lo más generoso y el máximo confort para viajar en cualquier época del año.

Página 88



XL FAMILY



La XL Family es como una segunda residencia sobre ruedas para hasta 6 personas. Además, es ideal para todo el año gracias al doble suelo protegido contra las heladas.

Página 98



GLOBETROTTER XL I



¡Lujosa y dinámica! Fácil de conducir y segura en todas las situaciones. Y, por supuesto, totalmente resistente a bajas temperaturas.

Página 108



GLOBETROTTER XXL A IVECO

Un gran lujo montado sobre chasis Iveco Daily con tracción trasera. Equipamiento de primera, con una amplitud sin igual y un doble suelo resistente a bajas temperaturas.

Página 118



¿Quiere saber más sobre Dethleffs?

Pues suscríbese a nuestro boletín de noticias ahora mismo. De este modo podrá conocer todas las novedades, consejos de viaje y trucos de profesionales, y estar al día de las promociones y concursos.



www.dethleffs.es/newsletter

Ventaja Dethleffs
Accesorios originales de Dethleffs

130
132

¡NUEVO!
¡Equipamiento opcional
ACTIVE a un precio
increíble!

INTEGRALES

GLOBEBUS



Highlights GLOBEBUS

- + ¡La furgoneta de las autocaravanas! Conducción ágil y segura
- + Excelente aislamiento del habitáculo. Para una mayor resistencia a las bajas temperaturas se puede equipar opcionalmente con los Winter Confort Pakets
- + Gran salón en L con acolchados cómodos y ergonómicos
- + Cocina totalmente equipada con cocina a gas, frigorífico grande y robusto suplemento de encimera
- + Cuarto de aseo completo con ducha
- + **¡Equipamiento opcional ACTIVE a un precio increíble!** Consulte todos los detalles en las páginas 18 y 19

Dimensiones compactas del vehículo



Cama basculante de 150 cm de ancho sobre la cabina



Garaje trasero alto con acceso por ambos lados y carga admisible hasta 150 kg



ESTANCIA

Oasis de paz para los trotamundos



Globebus Integral

¡La clase reina en formato compacto! Con su look, la Globebus Integral se convierte en el centro de todas las miradas: no en vano destaca por su dinamismo en carretera, sus medidas compactas y su excelente diseño. Viajar se convertirá en una experiencia fantástica gracias a la gran luna frontal panorámica y a la gran amplitud de la cabina.

La práctica cama basculante viene de serie y tiene una anchura de 150 cm. Además, se puede abatir hasta muy abajo, por lo que es muy fácil subirse a ella.





1 Puertas de los armarios altavoces de estilo moderno, sin tirador y con función Soft Close

2 Gran salón en L con mesa independiente y acolchados cómodos y ergonómicos

3 Extensión de la encimera plegable: más espacio para cocinar con un solo movimiento

DESCANSO

Descanso garantizado



Las prácticas camas gemelas tienen una longitud de 195 cm. Además, se pueden convertir rápidamente en una gran cama de 200 x 155 cm (de serie) • | 4



La cama doble transversal tiene una superficie de 200 x 145 cm. Al igual que las camas gemelas, ofrece un confort perfecto para dormir gracias al colchón de 7 zonas y 150 mm de grosor fabricado con material termorregulador • | 1



La cama basculante en los modelos integrales tiene una generosa anchura de 150 cm

CUARTO DE ASEO

Para empezar bien el día



La I 6 dispone de una amplia cabina de ducha separada, un lavamanos de fácil acceso y mucho espacio de almacenamiento • I 6



¡Espacio limitado aprovechado al máximo! Con solo girar la pared trasera, el cuarto de aseo se convierte en una amplia cabina de ducha • I 1

Cocina de lo más compacta



En los cajones y en el armario debajo de la encimera hay espacio suficiente para todo lo que se necesita en la cocina. La vajilla se puede guardar en el armario altito. • 16



La ampliación de la encimera se puede plegar muy rápidamente cuando no se necesita. La cocina a gas con 2 quemadores tiene un encendido piezoeléctrico integrado. • 16



Cocina compacta que, sin embargo, presenta todo lo necesario: abastecimiento de agua caliente, cocina a gas, cajones amplios y frigorífico • 16

EQUIPAMIENTO

Highlights Globebus



Encontrará el equipamiento completo de los modelos GLOBEBUS en el catálogo de datos técnicos o en www.dethleffs.es/globebus



Cómodos asientos tipo piloto con regulación de la inclinación y la altura y apoyabrazos acolchados



Puerta del habitáculo de 70 cm de ancho (1 6 / 1 4) con ventana incl. oscurecedor y cierre centralizado



Amplios garajes traseros con acceso por ambos lados y cierres de accionamiento suave.



Espejo retrovisor doble para un campo de visión óptimo



Volante de piel multifunción, tempomat, aire acondicionado en la cabina, airbag para el conductor y el acompañante y mucho más de serie.



Las prácticas redes portaobjetos en la parte trasera son ideales para guardar los teléfonos móviles y las gafas por la noche. Además, también encontrará una práctica toma de carga justo al lado.



De lo más chic: llantas de aluminio de 16"

INTEGRALES

Equipamiento opcional ACTIVE a un precio insuperable



Todos los modelos Globebus pueden llevar opcionalmente el equipamiento ACTIVE. Esto significa: ¡equipamiento de lujo a un precio sensacional!

Además de los componentes enumerados a la derecha, la exclusiva tapicería «Júpiter» también forma parte del equipamiento ACTIVE.



El salón de la Globebus ACTIVE se caracteriza por la elegante tapicería «Júpiter» y el agradable ambiente interior creado con diversas fuentes de luz indirecta, incluso detrás del moderno revestimiento de las ventanas del salón.

Simplemente más

¡Los modelos ACTIVE simplemente ofrecen más! Más equipamiento, más confort, más diversión y, al mismo tiempo, un gran ahorro en el precio, que mejorará su presupuesto para las vacaciones.

El equipamiento ACTIVE incluye, entre otros:

- Iluminación indirecta en revestimiento salón [1]
- Cuadro de instrumentos con tacómetro digital y navegador 2-DIN incl. receptor DAB+ [2]
- Toldo Omnistor [3]

Sin ilustración:

- Retrocámara
- Asiento del conductor/acompañante a juego con la tapicería del habitáculo (tapicería especial JUPITER)
- Freno de mano eléctrico
- Climatizador en cabina
- Cargador inalámbrico para teléfono
- Panel digital calefacción CP+
- ... ¡y mucho más!

En el catálogo de datos técnicos se especifican todos los componentes del Paket.



Tapicerías y mobiliario



Floyd



Duke



Júpiter (solo disponible con el ACTIVE Paket)



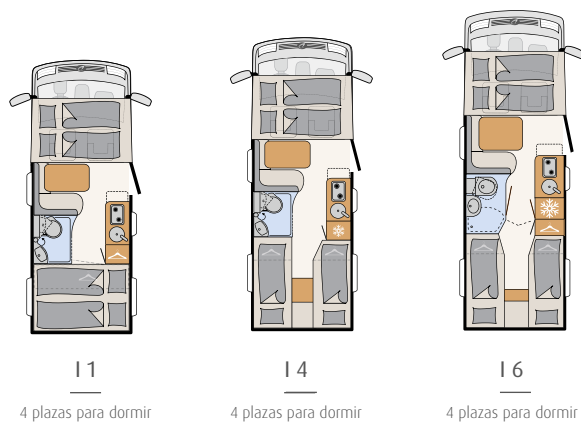
Noce Nagano



Para más información, visite nuestra
página web www.dethleffs.es/globebus
o vea el catálogo de datos técnicos



Diseño exterior GT (de serie)



¡El equipamiento
opcional ACTIVE está
disponible
para todos los
modelos!

Las plazas para dormir indicadas son las máximas que se pueden conseguir y, en algunos casos, solo es posible en relación con equipamientos opcionales.

PERFILADA

GLOBEBUS CAMP T

¡NUEVO!
¡Equipamiento opcional
ACTIVE a un precio
increíble!



Highlights GLOBEBUS CAMP T

- + Conducción ágil y segura gracias a las dimensiones compactas de una van
- + Frigorífico de compresor eléctrico con una perfecta capacidad de refrigeración
- + Calefacción diésel (6 kW) con boiler de agua caliente de 10 l integrado
- + Descanso reparador gracias a los colchones de espuma fría de 7 zonas y 150 mm de espesor en material termorregulador
- + Práctico cuarto de aseo Vario
- + Focos LED en el salón y en el dormitorio con función táctil y toma USB
- + **¡Equipamiento opcional ACTIVE a un precio increíble!**
Más detalles en las páginas 30 y 31

Techo, paredes traseras y paredes laterales con aislamiento para el invierno y revestimiento de resistente GFK




Dimensiones compactas del vehículo

Techo de la cabina aerodinámico con ventana abatible



Amplio garaje trasero con guías de amarre, iluminación y conexión eléctrica



Sentirse como en casa



Globebus Camp T

La Globebus Camp T es perfecta para quien busque una autocaravana realmente compacta. Además, también es ideal como alternativa a las camper van, pero con más espacio y aislamiento para el invierno.

Con una anchura de 220 cm, una altura de 273 cm y una longitud a partir de 599 cm, este vehículo compacto le permite viajar fuera de las rutas convencionales: la Globebus Camp T da lo mejor de sí en los sinuosos puertos de montaña y en las calles estrechas de las ciudades.

Al mismo tiempo, sin embargo, es una autocaravana en toda regla, ya que ofrece amplitud y mucho espacio de almacenamiento. Además, su excelente aislamiento le permite resistir las frías temperaturas del invierno. A quien le guste viajar durante esta época del año, puede equipar opcionalmente su Globebus con el Winter Confort Paket de Dethleffs para hacer frente a las temperaturas más extremas.





1 Puertas de los armarios altavoces de estilo moderno, sin tirador y con función Soft Close

2 Si lo desea, el salón se puede convertir rápidamente en una cama adicional

3 La iluminación, con varias fuentes de luz indirecta, crea un ambiente muy agradable

T 1 | Jupiter

DESCANSO

Descanso saludable



Las camas gemelas tienen una longitud de 201 cm o 192 cm, por lo que son aptas para personas altas. Si lo desea, pueden convertirse en una cama grande que ocupa toda la anchura del vehículo.

• T 4



La cama doble transversal tiene una superficie de 199 × 140 cm. Debajo del armario altito, encontrará unas prácticas redes portaobjetos y tomas de carga eléctrica

• T 1



Los colchones de espuma fría de 7 zonas y 15 cm de grosor, fabricados con material termorregulador, le garantizan un sueño reparador.

CUARTO DE ASEO

¡Práctico, compacto y refrescante!




El cuarto de aseo en su posición normal.
La pared basculante se integra en la pared exterior para ahorrar espacio y dejar así suficiente libertad de movimiento.



Para transformarla en cabina de ducha,
basta con soltar el cierre y girar la pared sobre el inodoro.



¡La cabina de ducha! En combinación con la puerta corredera revestida de plástico, se obtiene una cabina de ducha con paredes fijas. No hay mejor forma de aprovechar un espacio limitado.



COCINA

Para los gourmets y los amantes de las recetas rápidas



Las prácticas guías multifuncionales Multiflex pueden equiparse con una gran variedad de accesorios originales de Dethleffs.

Los cajones extraíbles son robustos y de gran calidad, y le ofrecen mucho espacio de almacenamiento de fácil acceso.

Highlights



Encontrará el equipamiento completo de los modelos Globebus Camp T en el catálogo de datos técnicos o en www.dethleffs.es/globebuscamp



Los dos grandes armarios bajo las camas gemelas pueden servir como armario ropero (con barra perchero) o como práctico espacio de almacenamiento



Asientos deportivos ergonómicos con ajuste de altura e inclinación y apoyabrazos regulables en altura.



Amplio garaje trasero con guías de amarre, luz y toma de 230 V.



Muy popular: gran espejo con prácticos colgadores junto al cuarto de aseo



Volante de piel multifunción, tempomat, aire acondicionado en la cabina, airbag para el conductor y el acompañante y mucho más de serie.



Los faros antiniebla de serie también funcionan como luces de curva.



Las prácticas redes portaobjetos en la parte trasera son ideales para guardar los teléfonos móviles y las gafas por la noche. Además, también encontrará una práctica toma de carga justo al lado.



De lo más chic: llantas de aluminio de 16"

PERFILADA

Equipamiento opcional ACTIVE a un precio insuperable



Todos los modelos Globebus pueden llevar opcionalmente el equipamiento ACTIVE. Esto significa: ¡equipamiento de lujo a un precio sensacional!

Además de los componentes enumerados a la derecha, la exclusiva tapicería «Júpiter» también forma parte del equipamiento ACTIVE, así como el elegante diseño exterior GT, que incluye el parachoques trasero alto.



El salón de la Globebus ACTIVE se caracteriza por la elegante tapicería «Júpiter» y el agradable ambiente interior creado con las diversas fuentes de luz indirecta, colocadas incluso detrás del moderno revestimiento de las ventanas del salón y la cocina.

Simplemente más

¡Los modelos ACTIVE simplemente ofrecen más! Más equipamiento, más confort, más diversión y, al mismo tiempo, un gran ahorro en el precio, que mejorará su presupuesto para las vacaciones.

El equipamiento ACTIVE incluye, entre otros:

- Cuadro de instrumentos con tacómetro digital y navegador 2-DIN incl. receptor DAB+ [1]
- Toldo Omnistor [2]

Sin ilustración:

- Retrocámara
- Asiento del conductor/acompañante a juego con la tapicería del habitáculo (tapicería especial JUPITER)
- Freno de mano eléctrico
- Climatizador en cabina
- Cargador inalámbrico para teléfono
- ... ¡y mucho más!

En el catálogo de datos técnicos se especifican todos los componentes del Paket.



Tapicerías y mobiliario



Calypso (serie)



Salerno (opcional)



Júpiter (solo disponible con el ACTIVE Paket)



Noce Nagano



click me

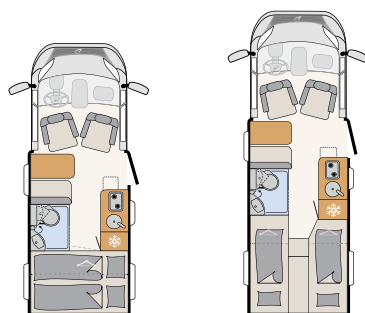
Para más información, visite
www.dethleffs.es/globebuscamp
o consulte el catálogo de datos técnicos



Blanco (serie)



Diseño exterior GT (ACTIVE Paket opcional)



T 1

3 plazas para dormir

T 4

3 plazas para dormir

¡El equipamiento
opcional ACTIVE está
disponible
para todos los
modelos!

Las plazas para dormir indicadas son las máximas que se pueden conseguir y, en algunos casos, solo es posible en relación con equipamientos opcionales.

PERFILADA

GLOBEBUS GO



Highlights GLOBEBUS GO

- + ¡La autocaravana compacta! Desde solo 598 cm de longitud total, con una anchura de 219 cm y una altura de 269 cm
- + **Asientos tipo piloto ergonómicos** con reposacabezas integrado, apoyabrazos acolchados, giratorios y con ajuste de altura e inclinación
- + **Potente calefacción diésel de 6 kW** con boiler de agua caliente de 10 l integrado
- + **Camas gemelas convertibles en cama doble** (de serie en la T 45)
- + **Sistemas punteros de asistencia a la conducción:** ABS, EBD, ESP, TCS, asistente de arranque en pendiente, asistente de viento lateral y de frenado, protección antivuelco y asistente de frenado de emergencia



Frigorífico de compresor eléctrico de 150 litros con excelente capacidad de refrigeración



Puerta del habitáculo de 70 cm con ventana y mosquitera (T 45)

Techo, trasera y paredes laterales de GFK resistente



Viaje cómodo y seguro con tempomat, airbag para el conductor y el acompañante, sistema de audio Ford con radio DAB+ y mucho más

Ambiente acogedor y moderno.



Globebus Go

El diseño interior combina el blanco mate de las puertas de los armarios altos, desprovistas de tiradores, con los tonos naturales de la madera y el antracita de las superficies de contraste. Así se crea un habitáculo que transmite comodidad y estilo.

La Globebus Go dispone de cuatro plazas homologadas para viajar, por lo que el banco viene equipado con dos cinturones de seguridad de 3 puntos.



La composición lumínica Light Moments con iluminación indirecta por encima y por debajo de los armarios altos (Comfort Paket) crea un ambiente especialmente acogedor.



T 45 | Salerno

1 El sistema de calefacción diésel de aire impulsado está instalado debajo del banco y, así, produce calor en un punto central, justo donde se necesita.

2 Cómodas camas gemelas en un compacto vehículo de tan solo 668 cm de largo. Bajo las literas hay un amplio espacio de almacenamiento.

3 Comfort Paket de serie: asientos del conductor y del acompañante a juego con tapicería del habitáculo.

DESCANSO

Dormirás como en casa



En la T 15, la cama doble transversal permite que el vehículo solo tenga 598 cm de largo. No obstante, ofrece una generosa superficie para dormir de 198 × 137-132 cm. La combinación de armarios altillos cerrados y estanterías abiertas ofrece un espacio de almacenamiento suficiente y práctico, que se complementa con grandes compartimentos de almacenamiento bajo la cama transversal abatible.

•T 15

Las cómodas camas gemelas, con unas dimensiones ya de por sí generosas (201 × 80 cm y 193 × 75 cm), pueden unirse con facilidad para obtener una enorme cama que ocupa todo el ancho del vehículo. •T 45



Práctico cuarto de aseo



El cuarto de aseo en su posición normal. La pared basculante se integra en la pared exterior para ahorrar espacio y dejar así suficiente libertad de movimiento.



Para transformarla en cabina de ducha, basta con soltar el cierre y girar la pared sobre el inodoro.



¡La cabina de ducha! En combinación con la puerta corredera revestida de plástico, se obtiene una cabina de ducha con paredes fijas. No hay mejor forma de aprovechar un espacio limitado.

COCINA

Cocina compacta



Cocina con cajones de construcción robusta para mucho espacio de almacenamiento y fácil acceso. De serie con frigorífico de compresor de 150 litros.

El Comfort Paket

La Globebus Go completa su amplio equipamiento con el Comfort Paket de serie, que le permitirá disfrutar de sus vacaciones y viajes con todavía más comodidad.

- Iluminación ambiental indirecta encima y debajo de los armarios altos. [1]
- Gran ventana abatible en el techo de la cabina. [2]
- Amplia puerta del habitáculo con ventana, oscurecedor y cierre centralizado. [3]
- Claraboya panorámica de 70 x 50 cm encima del salón. [4]
- Segundo portón del garaje trasero en lateral izquierdo para facilitar la carga. [5]
- Retrovisores exteriores eléctricos y térmicos. [6]
- Elegantes llantas de aluminio negro de 16 pulgadas. [7]
- Faros antiniebla y parachoques del mismo color que el vehículo. [8]
- Asiento del conductor/acompañante a juego con tapicería habitáculo (CALYPSO).

Y mucho más.

A ello hay que añadir importantes componentes del chasis, entre otros: aire acondicionado en la cabina, luna frontal calefactable, limpiaparabrisas con sensor de lluvia, asistente de faros con sensor de día/noche y asistente de frenado de emergencia, de carril y de luces de carretera.

En el catálogo de datos técnicos encontrará un resumen completo de todos los componentes del Paket.



Tapicerías y mobiliario



Salerno



Calypso



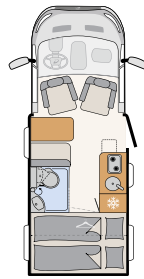
Nogal Nagano



Para más información, visite
www.dethleffs.es/globebusgo
o vea el catálogo de datos técnicos

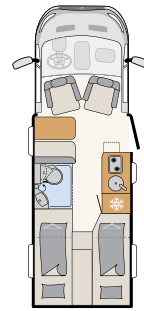


Globebus Go



T 15

3 plazas para dormir



T 45

3 plazas para dormir

PERFILADA

JUST CAMP

¡NUEVO!
¡Equipamiento ACTIVE incl.
en T6812 EB y modelos
T 7052!



Highlights JUST CAMP

- + Cama basculante disponible opcionalmente
- + Altura interior de 213 cm (excepto bajo cama basculante)
- + Cama central trasera regulable en altura para obtener más espacio de almacenamiento o más libertad de movimientos en el dormitorio (T 7052 DBM/DBL)
- + Camas gemelas convertibles en cama doble (de serie)
- + Focos de LED en el salón y el dormitorio, con función táctil y conexión USB
- + Excelente confort para dormir con colchón de espuma fría multizona de 150 mm de grosor y somier de láminas de madera
- + **¡Equipamiento ACTIVE ya incluido en T 6812 EB y modelos T 7052!** Consulte todos los detalles en las páginas 52 y 53



Puerta de entrada al habitáculo de 70 cm de ancho con ventana y mosquitera

Amplio equipamiento de chasis: volante de piel multifunción, llantas de aluminio de 16 pulgadas, suspensión ballesta GFK en eje trasero, ESP con Traction+, asistente para viento lateral y mucho más.

Garaje trasero **amplio** con acceso por ambos lados (opcional)



ESTANCIA

Todo lo que necesita



La T 6762 prescinde de la cama fija: se duerme en la gran cama basculante. Esta distribución crea una enorme sensación de espacio, aporta una gran libertad de movimientos y ofrece una cocina de lo más amplia. • T 6762



La cama basculante tiene un amplio recorrido de bajada y ofrece una superficie de 200 x 150 cm. • T 6762



También se pueden conseguir 4 plazas más para dormir poniendo la cama basculante en la posición central y convirtiendo el salón en otra cama. • T 6762



Espectacular baño trasero que ocupa toda la anchura del vehículo. Con una cabina de ducha independiente y un armario ropero enorme. • T 6762



7052 EB

1 Puertas de los armarios altillos de estilo moderno, sin tirador y con función Soft Close

2 El asiento lateral puede albergar opcionalmente un quinto asiento plegable con cinturón de 2 puntos para el viaje

3 La composición lumínica Light Moments (de serie) crea un agradable ambiente por la noche

DESCANSO

Dormir a pierna suelta



Cómoda y práctica: la cama Kingsize es accesible desde tres lados y ajustable en altura. Así se obtiene más espacio en el garaje trasero o más libertad de movimientos en el dormitorio • T 7052 DBL



Una gran superficie para dormir: las cómodas camas gemelas también se pueden convertir fácilmente en una cama doble (de serie) • T 7052 EB



Cama basculante de 2 plazas con accionamiento eléctrico sobre el salón (opcional)

CUARTO DE ASEO

Para empezar bien el día



Mucho espacio: el cuarto de aseo y la cabina de ducha se pueden unir para formar un gran baño vestidor • T 7052 DBL



Cuarto de aseo luminoso y moderno con un práctico espejo deslizable, así como diferentes estantes y compartimentos • T 7052 DBL

COCINA

Riquísimo



Los espaciosos armarios de la cocina ofrecen suficiente espacio para las cacerolas y ollas • T 7052 DBL



A cocinar, ese es el lema. La cocina de dos quemadores tiene una práctica tapa abatible y es de encendido eléctrico

Highlights



Encontrará el equipamiento completo de los modelos Just Camp en el catálogo de datos técnicos o en www.dethleffs.es/justcamp



Asientos tipo piloto CaptainChair ergonómicos y giratorios con reposacabezas integrado, dos apoyabrazos y ajuste de altura e inclinación



Las elegantes llantas de aluminio de 16 pulgadas forman parte del equipamiento de serie



Colchones de espuma fría multizona de 150 mm de grosor para un descanso excelente



Puerta de entrada al habitáculo de 70 cm de ancho con ventana y mosquitera y cierre centralizado



Volante de piel multifunción, tempomat, aire acondicionado en cabina, airbag para el conductor y el acompañante y mucho más de serie



Barra para colgar ropa mojada



Faros antiniebla con luz de curva para una mejor visibilidad

PERFILADA

Equipamiento ACTIVE



¡Gran ahorro con el equipamiento ACTIVE ya incluido en los modelos T 6812 EB y T 7052 EB/EBL/DBM/DBL!

Además de los componentes enumerados a la derecha, la exclusiva tapicería «Heron» también forma parte del equipamiento ACTIVE, así como el elegante diseño exterior GT.



La elegante tapicería «Heron», con sus atractivos detalles de polipiel, aporta un toque especialmente elegante a la Just Camp ACTIVE.

Simplemente más

¡Los modelos ACTIVE simplemente ofrecen más! Más equipamiento, más confort, más diversión y, al mismo tiempo, un gran ahorro en el precio, que mejorará su presupuesto para las vacaciones.

El equipamiento ACTIVE incluye, entre otros:

- Naviceiver de Dethleffs con DAB+, Truck Navigation, Apple CarPlay, Android Auto [1]


Sin ilustración:

- Retrocámara
- Tapicería HERON con detalles de polipiel
- Panel digital calefacción CP+
- Pared trasera cocina iluminada

En el catálogo de datos técnicos se especifican todos los componentes.




Tapicerías y mobiliario



Drake



Heron (solo disponible con el ACTIVE Paket)



Noce Nagano

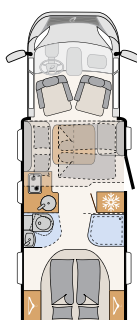


Para más información visite nuestra página web
www.dethleffs.es/justcamp
o vea el catálogo de datos técnicos



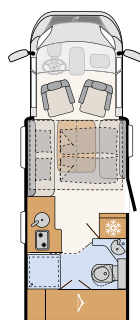
Blanco (serie)

Diseño exterior GT (Active Paket opcional)



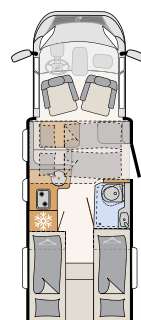
T 6752 DBL

5 plazas para dormir



T 6762

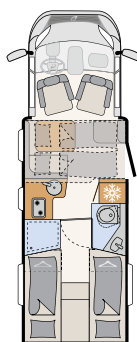
5 plazas para dormir



T 6812 EB

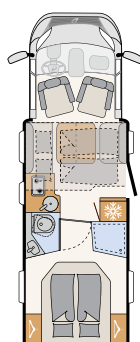
5 plazas para dormir

¡Equipamiento
ACTIVE incl. en
T 6812 EB y
modelos
T 7052!



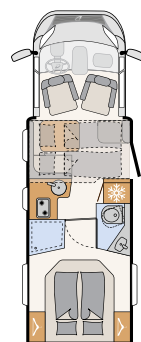
T 7052 EB

5 plazas para dormir



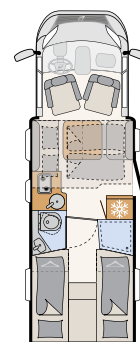
T 7052 DBL

5 plazas para dormir



T 7052 DBM

5 plazas para dormir



T 7052 EBL

5 plazas para dormir

Las plazas para dormir indicadas son las máximas que se pueden conseguir y, en algunos casos, solo es posible en relación con equipamientos opcionales.

PERFILADA

JUST GO



Highlights JUST GO

- + Cama basculante disponible opcionalmente
- + Altura interior de 213 cm (excepto bajo cama basculante)
- + Cama Kingsize de 190 × 150 cm regulable en altura
- + Colchones de espuma fría de 7 zonas y 150 mm de espesor en material termorregulador
- + Asientos tipo piloto ergonómicos con reposacabezas integrado, apoyabrazos acolchados y ajuste de altura e inclinación



Puerta del habitáculo de 70 cm con mosquitera, ventana y cierre centralizado



Viaje cómodo y seguro con tempomat, airbag para el conductor y el acompañante, sistema de audio Ford con radio DAB+ y mucho más (la ilustración muestra el navegador opcional)

Garaje trasero grande, en la mayoría de casos adecuado para bicicletas eléctricas con superficie antideslizante y doble portón



ESTANCIA

A su gusto



Just Go

La Just Go, al equipar de serie el Comfort Paket, dispone de un amplio equipamiento (véase la página 63). Llamamos especialmente la atención al parachoques delantero pintado y el salón en L con mesa independiente en los modelos con camas gemelas. Una ventaja: en el recodo en L se pueden colocar cómodamente las piernas.

La tapicería Salerno del salón y de los asientos en cabina también forma parte del Comfort Paket.



T 7055 EB

1 ¡Más sitio para dormir! Gracias a la cama basculante con mecanismo eléctrico de 140 cm de ancho (opcional).

2 Gran frigorífico de 137 l con congelador de 15 l. de serie (excepto en T 6615 EB) Como opción, también se puede equipar la cocina con un horno (véase imagen).

3 De lo más agradable: la composición lumínica Light Moments crea un ambiente hogareño (Comfort Paket).

DESCANSO

Dormir a pierna suelta



La cama Kingsize, de 190 × 150 cm, es regulable en altura de serie. ¿Más espacio en el garaje trasero o mejor más libertad de movimientos en el dormitorio? Usted decide según el equipaje que lleve.
• T 7055 DBL



Las grandes camas gemelas, de 215 cm de largo, están equipadas con colchones de espuma fría de 150 mm de grosor y somieres de láminas de madera para ofrecer la mayor comodidad al dormir. Además se pueden convertir en una gran cama doble. • T 7055 EB



Cama basculante de 2 plazas con accionamiento eléctrico sobre el salón (opcional)


CUARTO DE ASEO

... con mucha privacidad



Los materiales y el acabado de alta calidad también aportan al cuarto de aseo un toque de lujo.

• T 7055 EB



¿Es para usted importante la libertad de movimientos en el cuarto de aseo? ¡Pues aquí no tendrá ningún problema! Basta con cerrar la puerta del cuarto de aseo que da al salón y dispondrá de un amplio baño vestidor a lo ancho de todo el vehículo. • T 7055 EB

COCINA

Todo lo que necesita



Opcionalmente se puede añadir un horno al frigorífico con congelador de 137 l.



Gracias a la gran altura del grifo, en el amplio fregadero pueden lavarse fácilmente incluso las ollas y sartenes grandes.



Armarios altos con iluminación indirecta y sistema de cierre Soft Close.



Cocina en L totalmente equipada con 2 fuegos, encimera generosa y cajones amplios. El sistema de guías Multiflex con colgadores es especialmente práctico.

El Comfort Paket

La Just Go completa su amplio equipamiento con el Comfort Paket de serie, que le permitirá disfrutar de sus vacaciones y viajes con todavía más comodidad.

- Retrovisores exteriores eléctricos y térmicos. [1]
- Elegantes llantas de aluminio de 16 pulgadas. [2]
- Faros antiniebla y parachoques del mismo color que el vehículo. [3]
- Persianas oscurecedoras en la cabina. [4]
- Composición lumínica Light Moments para un ambiente maravilloso. [5]
- Salón en L con mesa independiente, ideal para poner las piernas en alto. [6]
- Gran ventana abatible en el techo de la cabina. [7]
- Asiento del conductor/acompañante a juego con tapicería habitáculo [8]
- Tapicería CALYPSO (véanse las ilustraciones 6 + 8).
- Garaje trasero con doble portón trasero.
- Claraboya panorámica de 70 × 50 cm encima del salón.

Y mucho más.

A ello hay que añadir importantes componentes del chasis, entre otros: aire acondicionado en la cabina, luna frontal calefactable, limpiaparabrisas con sensor de lluvia, asistente de faros con sensor diurno/nocturno y asistente de frenado de emergencia, de carril y de luces de carretera.



*La ilustración muestra la pantalla multifunción, disponible con cargo.

Tapicerías y mobiliario



Salerno



Calypso



Nogal Nagano

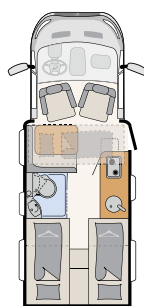


click me

Para más información, visite
www.dethleffs.es/justgo
o vea el catálogo de datos técnicos

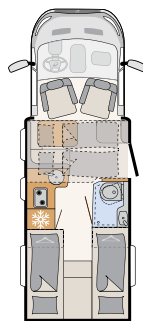


Just Go



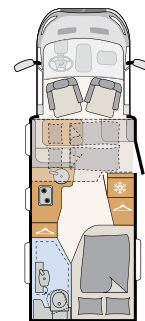
T 6615 EB

4 plazas para dormir



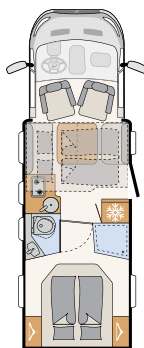
T 6815 EB

5 plazas para dormir



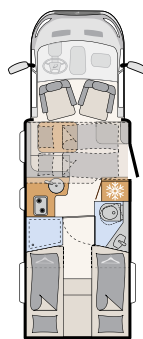
T 6905

5 plazas para dormir



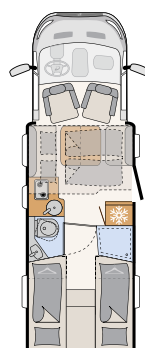
T 7055 DBL

5 plazas para dormir



T 7055 EB

5 plazas para dormir



T 7055 EBL

5 plazas para dormir

Las plazas para dormir indicadas son las máximas que se pueden conseguir y, en algunos casos, solo es posible en relación con equipamientos opcionales.

PERFILADAS E INTEGRALES

El inicio perfecto

TREND



Highlights TREND

- + Garaje trasero grande, en la mayoría de casos adecuado para bicicletas eléctricas
- + Cama basculante opcional en todas las Perfiladas
- + Frigorífico de 137 l con gran congelador
- + Agradable composición lumínica Light Moments (de serie)
- + Suelo IsoProtect sin escalones ni tarimas
- + Techo, paredes laterales y suelo exterior de GFK robusto



Puerta de entrada al habitáculo de 70 cm de ancho con ventana, cierre centralizado y escalón integrado



Gran ventana abatible en el techo de la cabina (de serie)



Puerta del conductor de serie en los modelos integrales

Construcción **Lifetime Smart** para el habitáculo con suelo exterior sin costillaje de madera y revestido de GFK



Puro relax en la Trend



T 7057 EB | Tapicería Heron en el salón en L (opcional)



Trend Perfilada

Esta Perfilada le cautivará por su excelente comportamiento en carretera. Su estilo deportivo se ve acentuado por el moderno diseño y por el techo de la cabina de líneas aerodinámicas. La cama basculante opcional sobre el salón proporciona un espacio adicional para dormir, que no ocupa espacio durante el día. Esta cama dispone de un mecanismo eléctrico, por lo que no se requiere ningún esfuerzo para subirla y/o bajarla. Durante el día, desaparece bajo el techo para ahorrar espacio.



Trend Integral

Experimente lo que realmente significa viajar y ¡a un precio insuperable! La Trend Integral está equipada con todo lo que caracteriza a esta gama de Dethleffs, que tantos éxitos ha cosechado, y también, por supuesto, con los genes de una auténtica integral: una sensación fascinante al conducir gracias a la gran luna frontal panorámica, amplios asientos en la cabina y cómoda cama basculante de serie con unas medidas de 196 × 150 cm.



I 7057 EBL | Yoko



T 7057 EB | Saros

1 Los 205 cm de altura interior crean una sensación de gran amplitud y espacio.

2 Suelo IsoProtect a un mismo nivel en el habitáculo: sin escalones ni tarimas de la cabina al cuarto de aseo.

3 La mesa central de los modelos EBL y DBL se puede plegar para facilitar el acceso a la cabina.

DESCANSO

A dormir bien



Duerma a pierna suelta: las camas fijas en las autocaravanas Dethleffs están equipadas de serie con un colchón de 7 zonas, de 15 cm de grosor, fabricado con material termorregulador. Las camas gemelas tienen una longitud mínima de 195 cm y pueden convertirse opcionalmente en una gran cama de matrimonio (de serie). • T/I 7057 DBL • T/I 7057 DBL



Las camas Kingsize ofrecen un cómodo acceso desde tres lados (regulables en altura de serie en todos los modelos con cama en isla). • T/I 7057 DBL



Perfilada con cama basculante eléctrica (opcional). Según el modelo, esto supone una o dos plazas más para dormir con solo pulsar un botón (camas basculantes de serie en las integrales)

ASEO

Para empezar bien el día




Baño vestidor (según modelo): Con la puerta del cuarto de aseo podemos cerrar el paso entre salón y el baño vestidor. Además disponemos de una puerta corredera en el dormitorio para aislar esta zona del resto del habitáculo. • T/I 7057 DBL



El armario con espejo y puerta corredera ofrece mucho espacio de almacenamiento. Los estantes con amplios bordes y las cintas elásticas evitan que los objetos se caigan. Todos los modelos equipan de serie una ventana en el cuarto de aseo para mejorar la ventilación, sobre todo después de ducharse. • T/I 7057 DBL

La cocina perfecta para campistas.



El frigorífico con congelador de 137 l está colocado en posición elevada para tenerlo todo a mano. Equipado con el sistema AES, selecciona de forma autónoma el tipo de energía óptimo (12 V, 230 V o gas).

Cocina completamente equipada con mucho espacio de almacenamiento y una amplia superficie de trabajo para preparar numerosas delicias • T 7057 DBL

Highlights



Encontrará el equipamiento completo de los modelos TREND en el catálogo de datos técnicos o en www.dethleffs.es/trend-ti




El suelo IsoProtect del habitáculo no tiene escalones ni tarimas desde la cabina hasta el cuarto de aseo.



Algunas Perfiladas equipan de serie el salón convertible en cama (según modelo).



En los armarios altillos caben muchas cosas. El sistema de circulación de aire por detrás de los armarios altillos AirPlus evita la formación de agua de condensación a bajas temperaturas.



Como opción, puede instalarse el sistema Isofix para la retención segura de asientos infantiles. Los modelos EBL y DBL lo incluyen de serie.



El amplio garaje trasero dispone de doble portón accesible fácilmente con una mano. Equipa toma de luz, enchufe de 230 V y un total de tres guías de sujeción.



La cómoda puerta del habitáculo, de 70 cm de ancho, el escalón integrado y la estribera permiten entrar y salir del vehículo con toda facilidad.



La ventana del techo de la cabina de los modelos perfilados aporta luz, ventilación y dinamismo al vehículo.



El techo, las paredes y el subsuelo están revestidos de GFK, lo que los protege perfectamente de los daños.

Tapicerías y mobiliario




Saros (serie)



Yoko



Heron - (con detalles de polipiel)



Ashton



Para más información, visite nuestra
página web www.dethleffs.es/trend-ti
o vea el catálogo de datos técnicos



GT



Las plazas para dormir indicadas son las máximas que se pueden conseguir y, en algunos casos, sólo es posible en relación con equipamientos opcionales.

Vehículos Premium



Tecnología de doble suelo para disfrutar del caravaning en invierno

Ir de caravaning en invierno está ganando cada vez más adeptos. Para disfrutar de la experiencia incluso a temperaturas gélidas, hay que considerar algunos aspectos que hemos resumido en

www.dethleffs.es/experto-en-camping-de-invierno.

Muy importante: la tecnología correcta del vehículo. Dethleffs tiene muchos años de experiencia en este campo y ofrece soluciones innovadoras, como los Winter Comfort Pakets opcionales, con los que incluso las autocaravanas clásicas pueden ser resistentes a bajas temperaturas.

Por otro lado, los verdaderos especialistas en invierno de la gama de modelos de Dethleffs tienen su propia categoría: los vehículos de doble suelo, que cuentan con una especie de "sótano calefactado" en el que todas las tuberías y el

importante equipo de a bordo quedan protegidos contra las heladas. Efecto secundario positivo: el suelo del habitáculo obtiene así una temperatura agradable, lo que permite estar a gusto incluso con el termómetro bajo cero. Además, el doble suelo también ofrece un compartimento adicional y muy práctico para equipaje voluminoso y equipación deportiva como los esquís.

En las siguientes páginas le presentamos nuestras gamas más resistentes al frío con tecnología de construcción de doble suelo: Alpa, Esprit, XL Family, Globetrotter XL I, Globetrotter XXL A.

Highlights de los VEHÍCULOS DE CLASE SUPERIOR

- + Excelente comodidad en cualquier época del año
- + Totalmente resistentes a bajas temperaturas, incluso a las más gélidas, gracias al doble suelo
- + Compartimento adicional y bien aprovechable en el doble suelo
- + Espacio generoso
- + Equipamiento exclusivo
- + Larga vida útil gracias a la tecnología Lifetime-Plus

INTEGRAL

Viajes de alto nivel

ESPRIT



Highlights ESPRIT

- + Cómodo y agradable interior con un diseño nórdico
- + Tecnología de doble suelo para una excelente resistencia a bajas temperaturas e instalaciones protegidas de heladas
- + Cama basculante eléctrica con una superficie de 200 × 150 cm, un colchón de primera calidad y somier de láminas
- + Cocina profesional para gourmets totalmente equipada con fuegos de alto rendimiento, amplios cajones con cierre Soft Close y gran frigorífico con congelador (con apertura opcional por ambos lados)
- + Características de conducción ideales: chasis Premium de vía ancha rebajado en 145 mm
- + Equipamiento exclusivo del chasis:
 - Motor Multijet de 136 kW/180 CV
 - Cambio automático de 9 velocidades
 - Climatizador automático en la cabina
 - Volante de piel...y muchos más componentes

Gran garaje trasero con acceso por ambos lados y una carga admisible de 250 kg



Construcción de carrocería Lifetime Plus sin madera con subsuelo revestido de GFK, paredes laterales con refuerzo de poliuretano y aislamiento XPS



Descanso garantizado



La alternativa: ¡muebles en la cabina en vez de una cama basculante! Así se crea una sensación de amplitud aún mayor, más altura en el interior y posibilidades de almacenaje adicionales (opcional)



Los asientos deportivos SKA de alta calidad se incluyen de serie. Como opción, también se pueden instalar asientos de cabina de suspensión neumática que eliminan por completo las vibraciones y los golpes causados por baches en la calzada. Los asientos pueden incluir además calefacción y ventilación (opcional)



Siéntase bien todo el año gracias al doble suelo multifuncional calefactado



1 Agradable ambiente gracias a la armoniosa composición lumínica Light Moments (opcional)

2 Salón en L espacioso y muy cómodo, en la foto con tapicería opcional de piel Rubino

3 Espacio para una pantalla plana de 32 pulgadas con soporte extensible y giratorio (opcional)

I 7150-2 DBM | Rubino

DESCANSO

Fábrica de sueños



No puede ser más cómodo. La cama Kingsize, de 200 × 160 cm, es accesible desde tres lados y su altura es tan baja que es muy fácil meterse en ella. En ambos lados de la cama se dispone de armarios roperos altos. • 7150-2 DBM



El mejor descanso garantizado en las camas basculantes de las integrales, con unas medidas de 200 × 150 cm. De serie con mecanismo eléctrico



¡Dimensiones ideales incluso para personas altas! Las camas gemelas tienen como mínimo 215 cm de largo y 80 cm de ancho

CUARTO DE ASEO

Oasis de lujo sobre ruedas



Los materiales y el acabado de alta calidad también aportan al cuarto de aseo un toque de lujo



La gran cabina de ducha de diseño moderno y la iluminación indirecta ofrecen una sensación de bienestar absoluto

Más diversión en la cocina



Los amplios cajones se bloquean automáticamente al iniciar el viaje. La campana extractora (de serie) aspira los olores que se generan al cocinar



Frigorífico con congelador de 177 l con horno integrado y puerta con doble apertura (opcional)



Highlights



Encontrará el equipamiento completo de los modelos ESPRIT en el catálogo de datos técnicos o en www.dethleffs.es/esprit



Dormir viendo las estrellas. Gran claraboya en el dormitorio (incluido en el GT-Paket opcional).



Asientos de cabina deportivos SKA con suspensión neumática, así como ventilación y calefacción del asiento (opcional).



Enorme garaje trasero con acceso por ambos lados.



Protegido de heladas: doble suelo calefactado con mucho espacio de almacenamiento y capacidad de carga en todo el ancho del vehículo.



Armarios altillos con acabado brillante, iluminación indirecta y sistema de cierre Soft Close.



Composición lumínica Light Moments para un ambiente único del interior (de serie).



Dethleffs Lifetime Plus: subsuelo sin madera revestido de GFK, paredes laterales con refuerzo de poliuretano y aislamiento XPS.



Bien aisladas y seguras: ventanas integradas en la carrocería.

Tapicerías y mobiliario



Kari



Nubia



Rubino (tapicería de piel, opcional)



Nogal Nagano



Individual (tapicería de piel, opcional)



click me

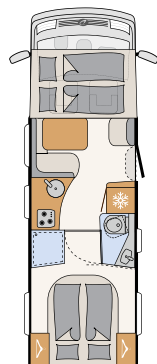
Para más información, visite nuestra página web www.dethleffs.es/esprit o vea el catálogo de datos técnicos



Blanco (serie)

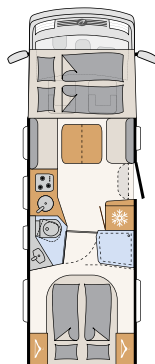


GT (opcional)



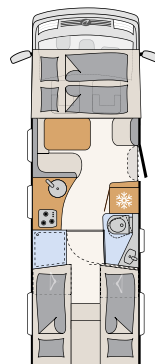
I 7150-2 DBM

5 plazas para dormir



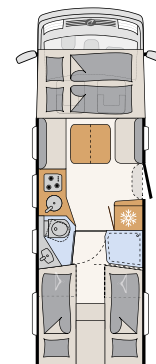
I 7150-2 DBL

4 plazas para dormir



I 7150-2 EB

5 plazas para dormir



I 7150-2 EBL

4 plazas para dormir

Las plazas para dormir indicadas son las máximas que se pueden conseguir y, en algunos casos, solo es posible en relación con equipamientos opcionales.

Integral y Capuchina

ALPA



Highlights ALPA

- + Un enorme salón rotonda panorámico con mucho espacio para comer y pasar el rato
- + Resistencia al invierno: doble suelo calefactado con tuberías de agua protegidas de las heladas
- + Garaje trasero grande y espacioso con acceso por ambos lados, manejo con una mano y capacidad de carga de hasta 250 kg. Portón trasero opcional.
- + Calefacción de agua caliente de serie
- + Equipamiento exclusivo del chasis:
 - Motor Multijet de 136 kW/180 CV
 - Cambio automático de 9 velocidades
 - Climatizador automático en la cabina
 - Volante de piel... y muchos más componentes

¡Comodísimas **camas gemelas** tanto en la Capuchina como en la Integral



Construcción de carrocería Lifetime Plus de gran durabilidad sin madera con subsuelo revestido de GFK, paredes laterales con refuerzo de poliuretano y aislamiento XPS



ESTANCIA

El apartamento más cómodo sobre ruedas



Relajarse con una copa de vino mientras ve la televisión o invitar amigos a cenar. El gran salón rotonda se convierte en el centro de agradables veladas • I 7820-2 | Samir



Agradable interior gracias a la innovadora iluminación indirecta de paredes y suelo • I 7820-2 | Samir



A 6820-2 | Samir

1 Incluso la Alpa más pequeña cuenta con un enorme salón y mucho espacio y libertad de movimientos


2 Opcionalmente se pueden equipar dos asientos adicionales con cinturón de seguridad de 3 puntos

3 Una particularidad de la Alpa: la gran libertad de movimientos delante de la cocina

DESCANSO

Confort de ensueño

A la cama de la capuchina se accede de forma segura mediante una escalera plegable.
Un detalle práctico: la puerta corredera de madera separa el habitáculo de la cabina • A 6820-2



¡La comodidad de las camas gemelas también en la Integral En este caso, en forma de una cama basculante de mecanismo eléctrico que puede bajarse hasta que sea fácil y cómodo subirse a ella
• I 7820-2

CUARTO DE ASEO

Empezar bien el día



La cabina de ducha independiente con puertas de plexiglás ofrece una gran libertad de movimientos



Luminoso cuarto de aseo con excelente confort

Cocina de 5 estrellas móvil



Amplios cajones con cierre centralizado eléctrico que se bloquean automáticamente al arrancar el motor



Clase superior: una exclusiva cocina GourmetPlus con grandes cajones y frigorífico con congelador XXL · A 7820-2

Highlights



Encontrará el equipamiento completo de los modelos ALPA en el catálogo de datos técnicos o en www.dethleffs.es/alpa



Gran televisor de 32 pulgadas (opcional).



Cocina de gas profesional con quemadores de alto rendimiento y superficie de acero revestida de vidrio



Aún más confort durante el viaje: asientos de cabina de suspensión neumática SKA con calefacción y ventilación (opcional en las Integrales).



Momentos de bienestar con el nuevo sistema de iluminación indirecta en paredes y suelo.



Mucho espacio de almacenamiento y separador entre cabina y habitáculo (imagen: Integral)



Muy espacioso: gran garaje trasero de doble puerta para transportar equipaje voluminoso.



Protegido de las heladas: doble suelo calefactado con mucho espacio de almacenamiento.

Tapicerías y mobiliario



Melia




Samir



Collin (tapicería de piel, opcional)



Ashton



Individual (tapicería de piel, opcional)



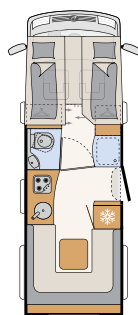
Para más información, visite
www.dethleffs.es/alpa
o vea el catálogo de datos técnicos



Blanco (serie)

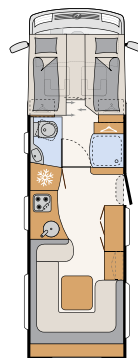


Plata titán metalizado



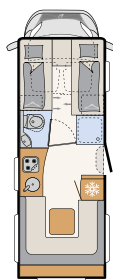
Alpa I 6820-2

4 plazas para dormir



Grand Alpa I 7820-2

4 plazas para dormir



Alpa A 6820-2

4 plazas para dormir



Grand Alpa A 7820-2

4 plazas para dormir

Las plazas para dormir indicadas son las máximas que se pueden conseguir y, en algunos casos, solo es posible en relación con equipamientos opcionales.

Alkoven


XL FAMILY



Highlights XL FAMILY

- + Seis plazas para viajar y dormir de serie
 - + Resistente a bajas temperaturas gracias al doble suelo de 40 cm de altura con instalación de agua a prueba de heladas
 - + Calefacción de agua caliente para sentirse como en casa, incluso en invierno
 - + Ventanas integradas de doble cristal
 - + Laterales, pared trasera y techo de GFK resistente con aislamiento XPS impermeable
 - + Altura interior: 209 cm
 - + **Equipamiento exclusivo del chasis:**
 - Motor Multijet de 136 kW/180 CV
 - Cambio automático de 9 velocidades
 - Climatizador en cabina
 - Tempomat
 - Volante de piel
- ... y muchos más componentes

Amplio garaje trasero con una altura de 145 cm y doble portón.



Toldo de 6 m de serie



Chasis prémium de vía ancha rebajado en 145 mm y eje tándem para una conducción segura



HABITÁCULO

Simplemente espaciosa.



Cuando el paso a la cabina se cierra con los cojines correspondientes, se consigue un ambiente muy agradable. De este modo, se obtiene un amplio salón rotonda muy acogedor, incluso para grandes reuniones familiares.



El salón está equipado de serie con dos cinturones de seguridad de 3 puntos en el sentido de la marcha y dos cinturones de cadera a contramarcha.



Además, gracias a las diversas fuentes de luz directa e indirecta, podrá conseguir exactamente el ambiente luminoso que desee.



1 De forma opcional, puede instalar un televisor a la altura de los ojos. Las conexiones para la alimentación y la señal de la antena están preinstalados de serie.

2 Los 209 cm de altura interior crean una sensación de gran amplitud y espacio.

3 Otro elemento destacado es la gran mesa (960 x 650 mm), que es regulable en altura y puede desplazarse longitudinal y transversalmente.

DESCANSO

¡A dormir!



La espaciosa capuchina cuenta con dos plazas para dormir. La cama de 210 x 165 cm ofrece más que suficiente espacio para dormir a pierna suelta. Además, la ventana lateral y la gran claraboya en el techo garantizan una buena ventilación.

El salón también se puede convertir en una cama para dos personas: baje la mesa, despliegue los elementos de extensión laterales, coloque los cojines en su sitio y tendrá una cómoda cama de 195 x 130 cm.




Un dormitorio de ensueño: una cama de 211 x 152 cm, dos ventanas para una buena ventilación y armarios altillos grandes para guardar toda la ropa. Debajo de los armarios altillos, podrá encontrar redes portaobjetos para guardar todo lo que necesite por la noche. Además, también encontrará un enchufe de 230 V y dos tomas USB para cargar sus móviles y demás dispositivos.




CUARTO DE ASE0

Sensación de frescura.



¡Un baño vestidor en el sentido literal de la palabra! La puerta del cuarto de aseo puede utilizarse para cerrar el paso al salón. Por lo tanto, se crea un gran cuarto de aseo y un vestidor con acceso directo al armario ropero.



El cuarto de aseo está equipado con un gran espejo que permite mirarse tanto a las personas altas como a las bajas. La ventana opaca y la ventilación forzada en el techo garantizan una buena ventilación.

Redescubra el placer de cocinar.




Mmmm, ¡qué rico! Hoy en día, nadie quiere renunciar al horno de serie, ya sea para hacer pan, gratinados o postres.



Los armarios altillos le ofrecen mucho espacio de almacenamiento para guardar todo lo necesario. Además, están ventilados por detrás con el sistema AirPlus de Dethleffs y, por tanto, protegidos contra la condensación.



El frigorífico elevado tiene 137 l de volumen e incluye un congelador de 15 l. La función AES es muy cómoda: se enciende y apaga automáticamente para un uso eficiente de la energía.



Gracias al amplio espacio para preparar la comida, ¡cocinar será más divertido que nunca! Ahora tendrá todo ordenado y siempre a mano. ¿Le gusta cocinar en pareja, en familia o con un amigo cocinillas? ¡No hay problema! El espacio delante de la cocina ofrece espacio para que una persona e incluso dos puedan pasar por detrás de quien está cocinando de forma bastante holgada, como en la cocina de casa.

Highlights



Encontrará el resumen completo del equipamiento XL Family en www.dethleffs.es/xl-family



El toldo de serie mide 6 metros de largo y puede abrirse hasta una anchura de 2,75 metros. De esta forma, le protegerá perfectamente tanto del sol como de la lluvia.



Hay dos sistemas de fijación ISOFIX de serie para garantizar la seguridad de los niños durante los viajes.



La gran ventana panorámica del techo, situada sobre el salón, aporta luz y ventilación al vehículo.



Los dos armarios roperos permiten colgar las camisas, blusas y chaquetas para que no se arruguen.



El garaje trasero, con doble portón, ofrece un espacio súperamplio para guardar todo lo necesario. El interior del vehículo también cuenta con una pequeña puerta desde la que se puede acceder al garaje trasero.



El naviceiver de serie combina la radio FM/DAB+ y el sistema de navegación para autocaravanas en un solo dispositivo. Una pantalla táctil de 9 pulgadas, que también transmite la imagen de las retrocámaras, proporciona una visión clara.



¡Viajar en la XL Family es seguro y cómodo! De ello se encarga un gran número de componentes y sistemas de asistencia como: climatizador en cabina, tempomat, tacómetro digital, faros Full LED incl. luz de día LED, ESP (incl. ASR), Traction+, Hill Holder y mucho más.

Tapicerías y mobiliario



Floyd



Noce Nagano

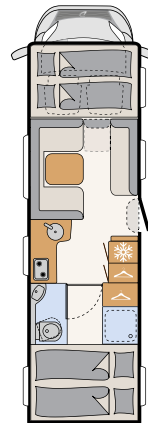


click me

Para más información, visite
www.dethleffs.es/xl-family
o consulte el catálogo de datos técnicos



XL Family



A 7872-2

6 plazas para dormir

INTEGRAL

GLOBETROTTER XLI



Highlights GLOBETROTTER XL I

- + Mucho espacio disponible con áreas funcionales separables
- + Agradable interior con una moderna combinación de superficies claras y cálidos detalles de madera
- + Calefacción de agua caliente para sentirse como en casa, incluso en invierno
- + Exclusivo concepto de iluminación Light Moments (de serie)
- + Viaje cómodamente gracias a los ergonómicos asientos tipo piloto SKA, opcionalmente con suspensión neumática, calefacción y ventilación
- + Construcción Lifetime Plus sin costillaje de madera y con revestimiento de GFK en techo y subsuelo
- + Equipamiento exclusivo del chasis:
 - Motor Multijet de 136 kW/180 CV
 - Cambio automático de 9 velocidades
 - Climatizador automático en la cabina
 - Volante de piel... y muchos más componentes

Moderna construcción de doble plancher para una instalación resistente a bajas temperaturas, protegida de las heladas y con un espacio de almacenamiento adicional (260 mm de altura)



Chasis Premium de vía ancha rebajado en 145 mm y eje tándem para una conducción dinámica



ESTANCIA

La suma de los detalles perfectos



El atractivo aparador es un accesorio multifuncional y versátil: ofrece un espacio de almacenamiento adicional y muy práctico. El cajón inferior, con tapa tapizada, puede utilizarse como reposapiés, escalón o asiento adicional para las visitas.

¿Necesita un asiento adicional para el viaje? Disponible opcionalmente: banco longitudinal con asiento plegable y cinturón de seguridad de 3 puntos. • I 7850-2 EB | Melia



I 7850-2 DBM | Collin

1 Ambiente de lujo también en el interior con la armoniosa composición lumínica Light Moments, con cuatro niveles de iluminación regulables individualmente

2 La XL I ofrece todos los componentes multimedia imaginables, incluido un gran televisor de 32 pulgadas sobre el aparador (opcional)

3 La tapicería de piel Collin (opcional), de lujoso acabado, confiere al interior un aire aún más exclusivo

DESCANSO

El espacio de los dulces sueños



Cama basculante eléctrica con una superficie de 200 × 150 cm y un colchón de primera calidad

No puede ser más cómodo. La cama Kingsize, de 160 cm de ancho, es accesible desde tres lados. Dos grandes armarios roperos a la izquierda y a la derecha ofrecen espacio de almacenamiento adicional



Las camas de los dormitorios están equipadas con estupendos colchones de 7 zonas y 150 mm de grosor, fabricados con material termorregulador, así como con somieres de láminas de madera



Bienestar durante el viaje



Típico de la XL I: el amplio cuarto de aseo ofrece mucha libertad de movimientos y mediante las puertas queda separado del resto del habitáculo. El inodoro puede ser opcionalmente de cerámica o triturador con gran depósito de residuos.



Lavamanos integrado con grifo metálico.



Amplia ducha independiente con grifería retroiluminada.

Cocina GourmetPlus



Opcional: frigorífico con congelador de 177 l y horno, así como puertas de doble apertura



Preciosa y agradable al tacto: encimera de material mineral muy robusta y fácil de limpiar



Gran cajón vertical con mucho espacio de almacenamiento



Fuera olores: potente campana extractora con salida de aire y burlete (de serie)



¡Cocinar aquí es divertido! La cocina GourmetPlus reúne todo lo necesario. Mucho espacio para preparar la comida, máxima libertad de movimientos y aún más espacio de almacenamiento. Bloqueo automático de los cajones al arrancar el motor

Highlights

La XL I ofrece un amplio equipamiento, tanto de serie como opcional. Aquí presentamos una pequeña parte.

Encontrará una descripción completa con explicaciones detalladas en: www.dethleffs.es/xli



Puerta de 70 cm de ancho con ventana, cierre centralizado y asistente electrónico de cierre.



Una mayor autonomía gracias a la última tecnología de iones de litio con un convertidor de 1600 W o 3000 W (opcional).



Trasera de GFK, tipo automóvil, con excelente aislamiento; la cámara de marcha atrás y la tercera luz de freno quedan perfectamente integradas.




Viaje de primera con asientos de cabina de suspensión neumática con absorción de impactos, calefactados y ventilados (opcional).



Dethleffs Connect: su centro de control digital. Consulte datos importantes del vehículo y controle los principales consumidores, como el frigorífico, la calefacción o el aire acondicionado, a través de una pantalla táctil en el habitáculo o con la aplicación móvil.



Tapicerías y mobiliario



Melia




Samir



Collin (tapicería de piel, opcional)



Amberes Oak



Individual (tapicería de piel, opcional)



click me

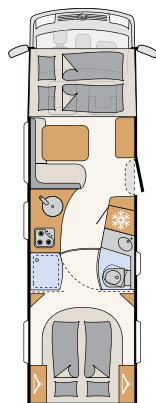
Para más información, visite
www.dethleffs.es/xli
o vea el catálogo de datos técnicos



Blanco (serie)

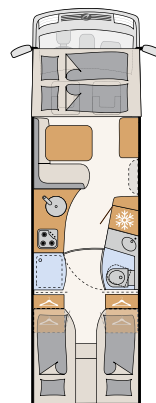


Plateado (opcional)



I 7850-2 DBM

4/5 plazas para dormir



I 7850-2 EB

4/5 plazas para dormir

Alkoven

El gran lujo

GLOBETROTTER XXL A

Highlights GLOBETROTTER XXL A

- + Generoso habitáculo con casi infinitas posibilidades de almacenamiento y carga.
- + Lujosos asientos tipo piloto con calefacción y suspensión hidráulica, ajustables en 3 direcciones
- + Doble suelo calefactado y a prueba de heladas. El calor radiante sirve también para templar la temperatura del suelo
- + Calefacción de agua caliente con intercambiador de calor para el precalentamiento del motor
- + Tecnología Lifetime Plus duradera con una estructura de 44 mm de espesor
- + Magnífica autonomía con una gran batería de 150 Ah y un suministro de agua de 230 litros
- + **Equipamiento exclusivo del chasis:**
 - Eficiente motor Euro VI D de 3,0 l con 154 kW/210 CV
 - Cambio automático
 - Luces de cruce y de carretera Full LED con luces de día de LED
 - Tempomat adaptativo con asistente de mantenimiento de carril activo
 - Asistente activo de frenado con función de frenado de emergencia en ciudad
 - Sistemas de asistencia punteros

... y muchos más componentes



Tracción trasera con ruedas gemelas y suspensión neumática del eje motor

Masa máxima remolcable de 3,5 t con freno; enganche para remolque (opcional)



ESTANCIA

Lujo en diseño visionario



¡En esta mesa hay sitio para todos! Cuando se cierra el paso a la cabina, se crea un generoso salón rotonda gracias a un elemento tapizado adicional • A 9000-2

120 **GLOBETROTTER XXL A**



Si se necesita más espacio para dormir, el salón se puede convertir rápidamente en una cama para dos personas



La cabina se puede separar del habitáculo con una sólida puerta corredera de madera. Ideal para mantener fuera el frío y el calor, además de los huéspedes no deseados, ya que también se puede cerrar con llave



A 9000-2 | Collin

1 En la imagen se muestra el salón en L opcional con mesa independiente. De serie se incluye una dinette con una mesa pegada a la pared

2 Para los amantes del entretenimiento, hay disponible opcionalmente un televisor de 32 pulgadas que se puede bajar hasta una altura óptima para la visión

3 Suelo sin escalones en el habitáculo. Calefacción a través del doble suelo calefactado

DESCANSO

El espacio de los dulces sueños

Las camas de los dormitorios están equipadas con estupendos colchones de 7 zonas y 150 mm de grosor, fabricados con material termorregulador, así como con somieres de láminas de madera.



Las camas gemelas miden 200 × 80 o 195 × 80 cm y se pueden convertir en una gran cama de matrimonio que ocupa toda la anchura del vehículo. - A 9000-2



La capuchina es una zona de descanso cómoda e independiente. Con 215 × 150 cm, tiene suficiente espacio incluso para personas altas. La capuchina también es apta como compartimento adicional. Además, se puede plegar para facilitar el acceso a la cabina.



Hay espacio de almacenamiento por doquier. - A 9000-2

Oasis de bienestar



Baño vestidor con un espacio insuperable



Cabina de ducha con puertas de plexiglás, ducha efecto lluvia e iluminación indirecta



Armario con espejo grande como en casa

COCINA

Cocina de 5 estrellas



Práctico sistema de guías Multiflex para colgar los utensilios de cocina



Los espaciosos cajones se bloquean automáticamente al arrancar el motor



¡Gran autocaravana, gran placer de cocinar! La Globetrotter XXL A ofrece mucho espacio y libertad de movimientos, y todo ello con un diseño exclusivo

Highlights



Encontrará el equipamiento completo de los modelos GLOBETROTTER XXL A en el catálogo de datos técnicos o en www.dethleffs.es/xxla



La robusta puerta corredera de madera mantiene a raya el frío, el calor y los invitados no deseados.



¡NUEVO! Frigorífico con congelador de 177 l con horno integrado y puertas de doble apertura (opcional).



Construcción de la carrocería Lifetime Plus de gran durabilidad sin costillaje de madera. Subsuelo con revestimiento de GFK.




Doble suelo resistente a bajas temperaturas para proteger de las heladas las tuberías de agua, con 360 mm de altura útil y posibilidad de carga a ambos lados.



Puerta del habitáculo de 70 cm de ancho con ventana, cierre centralizado y asistente electrónico de cierre.

Tapicerías y mobiliario



Melia




Samir



Collin (tapicería de piel, opcional)



Amberes Oak



Individual (tapicería de piel, opcional)



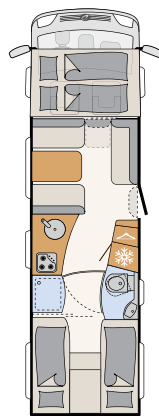
Para más información, visite
www.dethleffs.es/xxla
o vea el catálogo de datos técnicos



Blanco (serie)



Blanco/Plata titán metalizado



A 9000-2 EB

6 plazas para dormir

Las plazas para dormir indicadas son las máximas que se pueden conseguir y, en algunos casos, solo es posible en relación con equipamientos opcionales.

A photograph of two men in a professional setting. The man on the right is smiling and shaking hands with the man on the left. He is wearing a light blue button-down shirt and holding a green clipboard with papers and a pen. The background is a blurred industrial or office environment.

Nuestra promesa:
**fiabilidad,
confort y
servicio**



Buen viaje

No importa qué autocaravana Dethleffs prefiera, todos nuestros vehículos se centran en dos cosas: que usted llegue a su destino con toda seguridad y que disfrute de su compañero de viaje durante mucho tiempo.

Por eso, desde hace muchos años nos aseguramos de que pueda viajar de forma cómoda y segura con ideas innovadoras como nuestro sistema SchlafGut, la ventilación Airplus, los Winter Comfort Pakets y otros componentes inteligentes.

Con nuestros accesorios originales, tendrá recambios de alta calidad y productos inteligentes para mejorar su experiencia de caravanning.

Empiece ya su aventura de viaje con nosotros: estaremos encantados de darle la bienvenida a la familia Dethleffs. Y si alguna vez necesita ayuda, nuestra amplia red de concesionarios estará a su disposición de forma rápida y sencilla.

VENTAJA DETHLEFFS

La experiencia marca la diferencia

Más de 90 años de experiencia dan sus frutos, también para usted, cuando elige un vehículo Dethleffs.

Hay muchos detalles pequeños y grandes en los que se nota nuestra larga experiencia en la fabricación de vehículos de ocio, quizá solo a segunda vista, quizá solo cuando viaje con su Dethleffs, con el uso. ¡Que es cuando realmente importa!

En esta página le presentamos soluciones que provienen de la experiencia práctica: ¡de campistas para campistas!



A dormir bien

No disfrutará de unas vacaciones de ensueño si por la mañana se levanta con sensación de cansancio.

Por ello, Dethleffs da especial importancia a que sea cómodo dormir en sus vehículos. Así, todas las camas fijas vienen equipadas con colchones de 7 zonas de material termorregulador y 15 cm de grosor. Este innovador material de última generación, fabricado en Suiza, marca un antes y un después en la tecnología de las espumas con unas ventajas únicas. En combinación con nuestro somier ergonómico de láminas de madera se garantiza un extraordinario confort, ¡durante toda la noche y todo el año!



Encontrará más información sobre el sistema Schlaf Gut de Dethleffs y mucho más en nuestra página web. Eche un vistazo a www.dethleffs.es

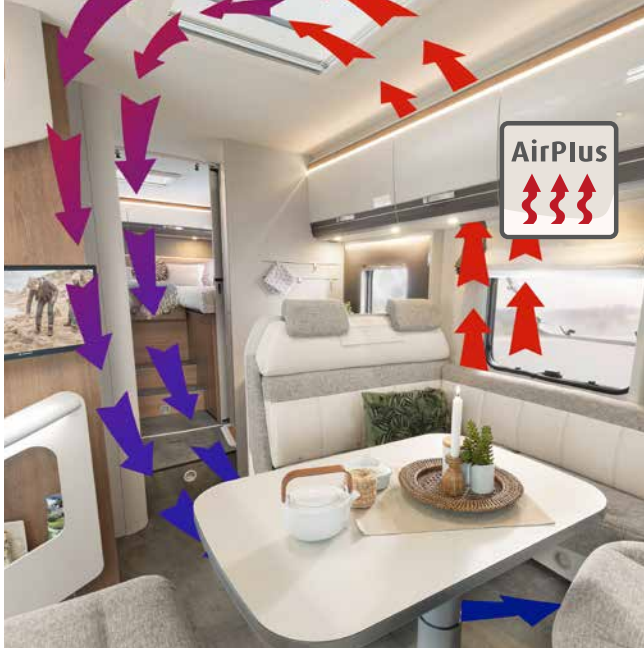


Viajar con tranquilidad

Quien compra una autocaravana quiere viajar en ella. Conducir durante horas es bastante normal, porque el viaje es el destino. Por desgracia, sentarse es la peor postura para nuestra espalda. Por lo tanto, es importante contar con un buen asiento que aporte un apoyo ergonómico al cuerpo durante la conducción.

Dethleffs emplea de serie para el conductor y el acompañante asientos tipo piloto de primera calidad que destacan por sus excelentes propiedades ergonómicas. Además, son regulables en altura, inclinación y longitud. Los apoyabrazos y el reposacabezas integrado vienen de serie.

Los modelos integrales de las gamas Esprit, Alpa I y XL I cuentan con asientos tipo piloto con cinturón de seguridad de 3 puntos regulable en altura, con gran recorrido y que garantiza la máxima libertad de movimientos. Dependiendo del modelo, existen otras opciones, como los exclusivos asientos de cabina de suspensión neumática con climatización (calefacción y refrigeración).



Ambiente sano en el interior

Cuando el aire caliente se enfría rápido, surgen humedades. En el caso de las autocaravanas, esto suele producirse sobre todo en la pared exterior cuando hace mucho frío fuera y el interior es acogedor y cálido, como debe ser.

Con el **sistema AirPlus** de circulación de aire por detrás de los armarios altos, se crea un circuito de ventilación que previene la formación de agua de condensación. El resultado: un aire ambiente sano sin moho ni manchas.

La ley prescribe que los vehículos tienen que contar con **ventilación forzada** para evitar la acumulación de CO₂ en el habitáculo. Los ingenieros de Dethleffs miden para cada modelo la cantidad y distribución óptimas de forma individual. Esto es más laborioso que un cálculo general, pero garantiza que no entre en el vehículo aire innecesario procedente del exterior, que puede resultar molesto, a menudo, durante la conducción.



Buena protección

Una pequeña pieza, un gran efecto. No se puede confiar en que todos los campings y, desde luego, todos los destinos de vacaciones proporcionen un suministro de tensión constante al conectarse a la red eléctrica. Basta con un pico de tensión intenso para destruir los dispositivos electrónicos sensibles.

En todas las autocaravanas* Dethleffs instalamos bloques eléctricos (EBL), con protección integrada contra sobrecargas que evita estos picos de tensión. Y también se incluye un interruptor diferencial independiente para su seguridad personal.

* Excepto en la Globetrotter XL I, en la que se utiliza un sistema diferente.



Larga vida útil

El mayor enemigo de la vida útil de una autocaravana es la entrada de agua en el habitáculo. Lo era hace 90 años, cuando Arist Dethleffs construyó su primer vehículo vivienda, y así sigue siendo hoy. Sabemos cómo debe ser el diseño seguro de la carrocería y cómo llevarlo a la práctica de forma fiable durante el proceso de producción.

A esta construcción de suelo y carrocería de probada eficacia y excelente aislamiento le hemos dado el nombre de Lifetime.

Todas las estructuras de nuestros vehículos se basan en ella. Es nuestra promesa de durabilidad, ¡con una garantía de estanqueidad* de 6 años!

*sujeto a revisión anual obligatoria

SERVICIO

¿Todo(s) a bordo? Accesorios originales de Dethleffs

El mejor confort y seguridad posibles harán que se sienta como en casa en su hogar sobre ruedas. Por eso, le ofrecemos accesorios originales para su vehículo que han sido hechos a medida y que lo complementan a la perfección.



Dethleffs Bike Carrier: su bicicleta irá segura en el garaje trasero. El elegante y ligero portabicicletas Dethleffs Bike Carrier le permite transportar sus bicis a su destino de vacaciones de forma especialmente segura y ahorrando espacio



El filtro de agua Dethleffs clearIQ travel powered by Grünbeck le garantiza agua fresca potable de la mejor calidad. Esta alternativa sostenible a las botellas de plástico no solo es buena para el medioambiente, sino que también le ahorrará una enorme cantidad de peso a bordo de su Dethleffs. El filtro de agua, fácil de instalar, garantiza agua fresca e higiénicamente pura de calidad potable con una baja pérdida de presión. El intervalo de sustitución recomendado es de 6 meses o tras un consumo de 5000 litros y puede utilizarse inmediatamente tras un breve aclarado, incluso tras largos periodos de inactividad, y puede sustituirse de forma fácil y sencilla durante su uso.

Prepare un lugar de descanso para los más pequeños al instante.

La cama adicional para niños, disponible para todas las perfiladas y capuchinas de Dethleffs, se prepara en un abrir y cerrar de ojos. Para ello, solo tiene que colocar dos soportes de madera en los asientos de la cabina y poner encima el colchón con refuerzo en la zona central. El colchón se ha adaptado con precisión a los contornos del cuadro de instrumentos y es increíblemente cómodo.



Todo a mano con el cajón extraíble de Dethleffs: el orden nos facilita la vida y si hay un lugar para todo, no habrá caos en la cocina. Por eso, en este práctico cajón extraíble hay sitio para las ollas, la vajilla y los condimentos. Así, no solo será más fácil elegir el utensilio de cocina adecuado, sino que todo quedará también guardado de forma segura. Este ingenioso compartimento pesa solo 4,95 kg y puede soportar hasta 45 kg. Cuenta con el sistema de cierre silencioso Soft Close y también con una práctica alfombrilla antideslizante.



Puede encargar fácilmente los accesorios que necesite a su concesionario y, si es necesario, pedir que se los instalen, o echar un vistazo en línea a nuestro catálogo:
www.dethleffs-original-zubehoer.com/en

Reservado el derecho a errores de confección de catálogo y de imprenta, así como a modificaciones técnicas. Tenga en cuenta que algunas de las ilustraciones de este catálogo son de diseños o equipamientos opcionales, o incluyen artículos decorativos que no van incluidos en el volumen de suministro. Las indicaciones sobre el equipamiento de serie, así como los datos técnicos, están incluidos en el catálogo específico de datos técnicos. Puede haber divergencia en los colores.



DMS Motorhome Ibérica S.L.U.
Murcia 6-8, loc. 15 | 08026 Barcelona
www.dethleffs.es | info.es@dethleffs.de

Dethleffs
Un amigo de la familia